

第1章 人と人との絆を紡ぐまち

誰もが安心して暮らせるよう、市民一人ひとりがお互いにいたわり学びあいながら絆を紡ぎ、地域で見守り支え合うまちをめざします。

◆ 施策体系

第1節 地域づくり

- 1-1-1 地域コミュニティの充実
- 1-1-2 地域コミュニティの支援
- 1-1-3 市民活動の促進

第2節 地域福祉

- 1-2-1 地域福祉のコミュニティづくり
- 1-2-2 身近な地域に広がるネットワークづくり
- 1-2-3 安心・安全に地域で生活できる環境づくり

第3節 障害者福祉

- 1-3-1 差別解消と権利擁護の推進
- 1-3-2 社会参加の促進と協働の推進
- 1-3-3 自立した生活支援の充実
- 1-3-4 雇用・就労の促進

第4節 高齢者福祉

- 1-4-1 自立した生活を継続するための取り組みの推進
- 1-4-2 住み慣れた自宅や地域で暮らし続けるための取り組みの推進
- 1-4-3 地域の課題を解決するための体制づくり
- 1-4-4 介護保険制度の安定的な運営

第5節 生涯学習・社会教育

- 1-5-1 市民の学びと学び合いの支援
- 1-5-2 学びの成果の活用
- 1-5-3 家庭・地域の教育力の向上
- 1-5-4 公民館機能の充実
- 1-5-5 図書館機能の充実
- 1-5-6 読書活動の推進

第 6 節 危機管理・防災

- 1-6-1 地域防災体制の強化
- 1-6-2 災害時初動体制の構築
- 1-6-3 災害応急対策の充実
- 1-6-4 非常時の体制の強化

第 7 節 防犯・消費生活

- 1-7-1 防犯のまちづくりの推進
- 1-7-2 防犯体制の充実
- 1-7-3 健全な消費生活の推進
- 1-7-4 消費者活動の支援

第 8 節 交通安全

- 1-8-1 交通安全意識の向上
- 1-8-2 放置自転車対策の推進
- 1-8-3 交通環境の整備

第1節 地域づくり



◆◆◆評価指標◆◆◆

地域づくりに関する施策の満足度			地域づくり推進課					
	H29		R元	R2	R3	R4	R5	R6
現状値	-	目標値	55	56.5	58	59.5	61	62.5
単位	%	実績値	32.9	32.5	32.8	30.4	26.5	-

地域コミュニティに対する支援の成果を測る指標です。市民意識調査における施策の満足度についての設問のうち、「地域づくり」に関する項目に対し、「満足」「まあまあ満足」と答えた人の割合です。

現状：令和元年度から新たに設問を設けるため、現状値は空欄です。

目標：令和6年度までに62.5%をめざすものです。

1-1-1 地域コミュニティの充実

(千円)

優先	地域づくり支援事業(松井)	松井まちづくりセンター	指標	既存	R6	1,200
			期間:H29~		R7	1,200
	概要	人と人との絆を大切に、互いに支え合い助け合う地域づくりを推進するため、地域づくり協議会に対し、1年度当たり120万円を上限に、地域づくり協議会活動支援交付金を交付する。			R8	1,200
優先	地域づくり支援事業(富岡)	富岡まちづくりセンター	指標	既存	R6	1,200
			期間:H29~		R7	1,200
	概要	互いに支え合い助け合う地域づくりを推進するため、地域づくり協議会への交付金の交付を通じてその活動を支援することにより、住民の参加と協働による地域課題の解決とともに、安全、安心な地域づくりを進めるなど、広い地域づくりの支援に取り組むものである。			R8	1,200
優先	地域づくり支援事業(小手指)	小手指まちづくりセンター	指標	既存	R6	1,223
			期間:H29~		R7	1,223
	概要	自治会・町内会をはじめとする地域内の団体で構成する地域づくり協議会の自主活動を支援することにより、住民の参加と協働による地域課題の解決とともに、人と人との絆を大切に、互いに支え合い助け合う、安全、安心な住みよい地域づくりを進める。			R8	1,223
優先	地域づくり支援事業(山口)	山口まちづくりセンター	指標	既存	R6	1,226
			期間:H29~		R7	1,226
	概要	人と人とのつながりを推し進めるため、まちづくり推進協議会への交付金の交付を通じた活動支援などにより、地域の様々な団体が連携し住民が主体の地域づくりを図りながら地域コミュニティの支援に取り組むものである。			R8	1,226
優先	地域づくり支援事業(吾妻)	吾妻まちづくりセンター	指標	既存	R6	65
			期間:H29~		R7	65
	概要	地域コミュニティの醸成を図るため、地域づくり協議会の設立に向けた支援を行うとともに、自治会・町内会等の地域コミュニティの支援や、地域づくりを担う人材の育成、まちづくりセンターにおける地域情報の発信などの地域づくりの支援に取り組むものである。			R8	65
優先	地域づくり支援事業(柳瀬)	柳瀬まちづくりセンター	指標	既存	R6	1,200
			期間:H29~		R7	1,200
	概要	「地域づくり協議会」への交付金の交付を通じた活動支援など、地域の様々な団体が連携し住民が主体の地域づくりを図れるよう、地域コミュニティの支援に取り組むものである。			R8	1,200
					R9	1,200

優先	地域づくり支援事業(三ヶ島)	三ヶ島まちづくりセンター	指標	既存	R6	1,220	
			期間:H29~		R7	1,220	
	概要	三ヶ島地区の住民相互の交流と親睦を図り、共通の利益の増進、生活環境の保持、改善に努力し、文化・福祉の向上と豊かで安心して住める地域づくりに寄与することを目的として、地域づくりを担う人材の育成など、広く地域づくりの支援に取り組むものである。				R8	1,220
						R9	1,220
優先	地域づくり支援事業(新所沢)	新所沢まちづくりセンター	指標	既存	R6	1,200	
			期間:H29~		R7	1,200	
	概要	自治会・町内会をはじめとする地域内の団体で構成する地域づくり協議会の自主活動を支援することにより、住民の参加と協働による地域課題の解決とともに、人と人との絆を大切に、互いを支え合い助け合う、住みよい地域づくりを進める。				R8	1,200
						R9	1,200
優先	地域づくり支援事業(新所沢東)	新所沢東まちづくりセンター	指標	既存	R6	1,253	
			期間:H29~		R7	1,253	
	概要	しんとこイーストネットへの交付金を通じて、地域の住民が自分たちの「まち」を常に見つめ直し、かつ、幅広い年代の人たちが地域活動の中で交流を深め、助け合い、安全・安心な「まち」をつくることを目的とし、地域づくりの支援に取り組むものである。				R8	1,253
						R9	1,253
優先	地域づくり支援事業(所沢)	所沢まちづくりセンター	指標	既存	R6	1,210	
			期間:H29~		R7	1,210	
	概要	地域コミュニティの醸成をより図れるよう自治会・町内会をはじめとする地域内の団体で構成する地域づくり協議会の支援を行うとともに、地域づくりを担う人材の育成、まちづくりセンターにおける地域情報の発信などの地域づくりの支援に取り組むものである。				R8	1,210
						R9	1,210
優先	地域づくり支援事業(並木)	並木まちづくりセンター	指標	既存	R6	1,200	
			期間:H29~		R7	1,200	
	概要	「地域づくり協議会」への交付金の交付を通じた活動支援など、地域の様々な団体が連携し住民が主体の地域づくりを図れるよう、地域コミュニティの支援に取り組むものである。				R8	1,200
						R9	1,200

重要	所沢市客引き対策事業	防犯交通安全課		既存	R6	3,405
----	------------	---------	--	----	----	-------

1-1-2 地域コミュニティの支援

(千円)

優先	所沢市民フェスティバル開催支援事業	地域づくり推進課		既存	R6	6,072	
			期間:S55~		R7	6,187	
	概要	「市民手づくりの祭典」として実行委員会が主催する所沢市民フェスティバルについて、開催に向けた実行委員会の活動を支援するものである。これまで積み重ねてきた魅力を残しつつ、時代を捉え「所沢の今」を体験・体感できるような開催となるよう検討を行う。				R8	6,243
						R9	6,365
優先	自治会等応援事業	地域づくり推進課		既存	R6	80,365	
			期間:S56~		R7	80,365	
	概要	自治会等が行う活動を支援するとともに、所沢市地域がつながる元気な自治会等応援条例に基づき、地域住民の自治会等への加入と参加を促進することにより、安心して快適に暮らせる地域社会を実現しようとするものである。				R8	80,365
						R9	80,365
優先	コミュニティ活動推進事業	地域づくり推進課		既存	R6	10,500	
			期間:H3~		R7	18,500	
	概要	地域住民の心のふれあいや交流の場、活動の拠点となるコミュニティ施設を整備することで、地域の一体感の醸成や共通課題の解決といった、各地域で展開されている自主的なコミュニティ活動を推進するものである。				R8	10,500
						R9	10,500
優先	椿峰コミュニティ会館排煙設備改修事業	地域づくり推進課		新規	R6	22,732	
			期間:R6		R7	-	
	概要	椿峰コミュニティ会館の主たる排煙設備については、機器の不具合により開口部の開閉ができないため、利用者の安全性を確保するために改修するものである。				R8	-
						R9	-

1-1-3 市民活動の促進

(千円)

優 先	市民活動支援事業		地域づくり推進課		指標	既存	R6	10,807
					期間: H21~		R7	10,782
	概要	NPO法人、ボランティア団体等の市民活動団体と行政が協働してまちづくりを進めるため、市民活動支援センターを拠点として、講座の開催や保険の運用等、活動しやすい環境を整備するものである。				R8	10,930	
						R9	10,978	

◆◆◆事業目標

1-1-1 地域づくり支援事業への地域住民の参加人数				各まちづくりセンター				
	H29		R元	R2	R3	R4	R5	R6
現状値	106,959	目標値	111,000	112,000	113,000	114,000	115,000	116,000
単位	人	実績値	130,995	40,496	57,703	99,544	未確定	-

地域コミュニティの充実度を測る指標です。
 現状:平成 29 年度の地域づくり支援事業に参加した地域住民の人数です。
 目標:毎年度 1,000 人の増加をめざすものです。

1-1-2 自治会等への加入世帯数				地域づくり推進課				
	H29		R元	R2	R3	R4	R5	R6
現状値	97,697	目標値	97,900	98,000	98,100	98,200	98,300	98,400
単位	世帯	実績値	98,026	96,973	96,352	95,209	93,818	-

自治会・町内会等への加入促進の取り組み状況を測る指標です。
 現状:平成 29 年度の自治会等への加入世帯数です。
 目標:令和 6 年までに毎年度 100 世帯の増加をめざすものです。

1-1-3 市民活動支援センターの利用者数				地域づくり推進課				
	H29		R元	R2	R3	R4	R5	R6
現状値	3,490	目標値	3,520	3,550	3,580	3,610	3,640	3,670
単位	人	実績値	3,201	954	2,133	2,578	未確定	-

市民活動支援センターの利用促進を測る指標です。
 現 状:平成 29 年度の主催事業の来場者数を含む、市民活動支援センターの利用者数です。
 目 標:令和 6 年度までに 3,670 人をめざすものです。





自治会・町内会応援団
 市職員が市内の自治会・町内会の各種行事に
 応援スタッフとして出向きます

第2節 地域福祉

◆◆◆評価指標◆◆◆

所沢市地域福祉計画に掲げた取り組みを測る指標の達成率				地域福祉センター				
	H29		R元	R2	R3	R4	R5	R6
現状値	87	目標値	90	92	94	96	98	100
単位	%	実績値	85.3	80.2	83.4	87	未確定	-

地域福祉計画における目標の達成度を測る指標です。
 現状:平成29年度の地域福祉計画における「取り組みを測る指標」の達成率をまとめたものです。
 目標:令和6年度までに100%をめざすものです。

1-2-1 地域福祉のコミュニティづくり

1-2-2 身近な地域に広がるネットワークづくり

(千円)

優先	所沢市社会福祉協議会補助金交付事業		地域福祉センター		既存	R6	80,000
	概要		期間:S43~			R7	80,000
		社会福祉法第109条に規定する事項に沿い、所沢市社会福祉協議会の運営及び事業の推進を図るため、法人運営に伴う人件費の一部を補助する。				R8	80,000
						R9	80,000

1-2-3 安心・安全に地域で生活できる環境づくり


(千円)

最優先	生活困窮者自立促進支援事業		生活福祉課		指標	既存	R6	71,190
	概要		期間:H27~				R7	71,042
		自立相談支援事業、住居確保給付金の支給、学習支援事業、家計改善支援事業、一時生活支援事業を実施し、様々な問題を抱え地域で孤立している生活困窮者に対し支援を行うものである。					R8	71,012
							R9	71,042
優先	成年後見制度推進事業		地域福祉センター		既存	R6	10,075	
	概要		期間:H26~			R7	10,075	
		成年後見制度利用促進基本計画に基づき設置した所沢市成年後見センターを中核機関として、制度の周知啓発や相談支援体制を整えるとともに、利用しやすい環境整備や地域連携ネットワークの構築に向けた検討を行う。				R8	10,075	
						R9	10,075	

◆◆◆事業目標

1-2-1 こどもと福祉の未来館利用者数(地域福祉センター利用者数)				地域福祉センター				
	H29		R元	R2	R3	R4	R5	R6
現状値	67,544	目標値	70,000	72,000	74,000	76,000	78,000	80,000
単位	人	実績値	71,569	49,294	44,530	68,923	未確定	-

こどもと福祉の未来館の福祉関係の利用状況を示す指標です。
 現状:平成29年度のこどもと福祉の未来館の福祉の相談窓口及び貸出施設等の利用者数です。
 目標:令和6年までに年間利用者数80,000人をめざすものです。



1-2-2 民生委員・児童委員の充足率

地域福祉センター

	H29		R元	R2	R3	R4	R5	R6
現状値	96.8	目標値	100	100	100	100	100	100
単位	%	実績値	95.0	96.4	94.6	93.4	未確定	-

地域福祉を進めるネットワークの構築状況を示す指標です。
 現状:平成 29 年度末の民生委員・児童委員の充足率です。
 目標:毎年度、充足率 100%をめざすものです。



1-2-3 生活困窮者自立相談支援事業の新規相談者数

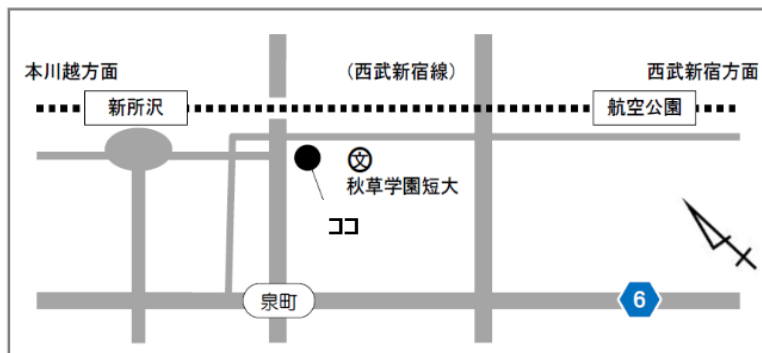
生活福祉課

	H29		R元	R2	R3	R4	R5	R6
現状値	820	目標値	820	820	820	815	810	810
単位	人	実績値	1,119	4,216	1,822	1,408	未確定	-

生活困窮者支援の状況を示す指標です。
 現状:平成 29 年度の生活困窮者自立相談支援事業の相談者数です。
 目標:国の示した人口に対する目安値の新規相談者数をめざすものです。



こどもと福祉の未来館



所在地: 所沢市泉町 1861-1 (新所沢駅から約 400m)

第3節 障害者福祉

◆◆◆評価指標◆◆◆

障害福祉サービスの利用率			障害福祉課					
	H29		R元	R2	R3	R4	R5	R6
現状値	80.5	目標値	85	85	85	85	85	85
単位	%	実績値	79.0	82.4	85.2	88.9	未確定	-

障害者の生活支援に関する取り組みの成果を測る指標です。
 現状:平成29年度の障害福祉サービスの利用率
 (障害福祉サービス利用者数/支給決定者数×100)
 目標:毎年度85%以上をめざすものです。

1-3-1 差別解消と権利擁護の推進

(千円)

最優先	所沢市障害のある人もない人も共に生きる社会づくり条例推進事業	障害福祉課	指標	既存	R6	777
			期間:H30~		R7	777
	概要	平成30年7月に施行した所沢市障害のある人もない人も共に生きる社会づくり条例に基づき、社会的障壁の除去の推進を図るため、実施するものである。				
					R8	777
					R9	777

1-3-2 社会参加の促進と協働の推進

(千円)

優先	コミュニケーション支援事業	障害福祉課		既存	R6	32,464
			期間:H4~		R7	32,464
	概要	聴覚障害者等の社会参加を促進するため、手話通訳者や要約筆記者の養成、また地域社会における奉仕員等の養成を行うとともに、通訳者の派遣を行うものである。				
					R8	32,464
					R9	32,464
重要	外出援助事業	障害福祉課		既存	R6	80,542
重要	地域生活支援事業	障害福祉課		既存	R6	323,569

1-3-3 自立した生活支援の充実

(千円)

最優先	精神障害者アウトリーチ支援事業	健康管理課		既存	R6	44,629
			期間:H27~		R7	44,708
	概要	重篤な精神障害のある方が、住み慣れた地域で生活をしていくために、医療・保健・福祉の各分野の専門職チームが、障害者本人、家族をまるごと支援する「メリデン版訪問家族支援」の手法等を取り入れながら個々に合わせた支援を行うものである。				
					R8	44,708
					R9	44,708
優先	相談支援事業	障害福祉課		既存	R6	44,700
			期間:H18~		R7	44,700
	概要	障害者や家族からの様々な相談に応じ、必要な情報の提供及び助言、障害福祉サービスの利用支援や関係機関との連絡調整を行うものである。				
					R8	44,700
					R9	44,700
優先	地域生活支援拠点整備推進事業	障害福祉課		既存	R6	10,592
			期間:R2~		R7	10,592
	概要	障害者の地域移行を進めるとともに、障害者の重度化・高齢化や「親亡き後」に備え、地域で安心して暮らせるように、生活を地域全体で支える体制を整備するものである。				
					R8	10,592
					R9	10,592

重要	重度心身障害福祉手当事業	障害福祉課		既存	R6	470,064
重要	障害福祉サービス事業	障害福祉課		既存	R6	5,884,200
重要	市立グループホーム運営事業	障害福祉課		既存	R6	9,610
重要	障害者通所施設運営事業	障害福祉課		既存	R6	283,396

1-3-4 雇用・就労の促進

◆◆◆事業目標

1-3-1 「所沢市障害のある人もない人も共に生きる社会づくり条例」等の出前講座開催数		障害福祉課					
		R元	R2	R3	R4	R5	R6
現状値	-	5	5	5	5	5	5
単位	回	14	0	3	13	未確定	-
<p>「所沢市障害のある人もない人も共に生きる社会づくり条例」(平成 30 年度施行)の周知啓発にかかるとり組み状況を示す指標です。 現状:平成 30 年度施行のため、現状値は空欄です。 目標:毎年度 5 回以上の開催をめざすものです。</p>							

1-3-2 障害者週間記念事業来場者数		障害福祉課					
	H29	R元	R2	R3	R4	R5	R6
現状値	361	550	550	550	550	550	550
単位	人/日	332	304	295	415	319	-
<p>障害への理解促進にかかるとり組み状況を示す指標です。 現 状:平成 29 年度の障害者作品展等のイベントの 1 日あたりの来場者数です。 目 標:毎年度 1 日あたりの来場者数 550 人以上をめざすものです。</p>							

1-3-3 グループホーム整備数		障害福祉課					
	H29	R元	R2	R3	R4	R5	R6
現状値	131	154	166	178	190	202	214
単位	人分	219	275	305	362	未確定	-
<p>障害者の自立した生活の支援の充実度を測る指標です。 現状:平成 29 年度末の市内にあるグループホームの整備数です。 目標:毎年度 12 人分の増加をめざすものです。</p>							


1-3-4 ところざわ就労支援センター登録者の就職者数		障害福祉課					
	H29	R元	R2	R3	R4	R5	R6
現状値	512	547	565	583	601	619	637
単位	人	631	671	714	760	未確定	-
<p>障害者の雇用・就労の促進にかかるとり組みの成果を測る指標です。 現状:平成 29 年度末のところざわ就労支援センターに登録している障害者の就職者数です。 目標:毎年度 18 人の増加をめざすものです。</p>							

第4節 高齢者福祉

◆◆◆評価指標◆◆◆

地域で活動する元気な高齢者数			高齢者支援課					
	H29		R元	R2	R3	R4	R5	R6
現状値	344,528	目標値	347,000	348,000	349,000	345,000	351,000	352,000
単位	人	実績値	299,396	61,686	125,986	160,346	未確定	-

生きがいを持って地域で活動する元気な高齢者数を測る指標です。
 現状:平成29年度末の老人福祉センター・老人憩の家の延利用者数です。
 目標:令和6年度までに352,000人をめざすものです。



1-4-1 自立した生活を継続するための取り組みの推進

(千円)

最優先	保健事業と介護予防の一体的実施事業	国民健康保険課	期間:R3~	既存	R6	7,728
					R7	7,728
	概要	加齢に伴うフレイルや認知症の進行といった高齢者の身体的・精神的な特性を踏まえ、個々の状況に応じたきめ細やかな支援を行うことを目的として、保険者である埼玉県後期高齢者医療広域連合の広域計画に基づき、高齢者の保健事業を実施するものである。		R8	7,728	
				R9	7,728	
優先	敬老祝品贈呈事業	高齢者支援課	期間:S49~	既存	R6	18,667
					R7	20,624
	概要	長年にわたり社会に貢献してきた高齢者の長寿を祝うため、当該年度中に77歳、88歳、100歳に到達する高齢者へ市から記念品の贈呈を行うものである。100歳については、市記念品のほかに国から賞状(内閣総理大臣名)・銀杯の贈呈がある。		R8	20,676	
				R9	21,549	

重要	高齢者スポーツ大会等開催事業	高齢者支援課		既存	R6	451
重要	所沢シニア・アカデミー開催事業	高齢者支援課		既存	R6	236
重要	老人福祉センター等運営事業	高齢者支援課		既存	R6	333,608
重要	介護予防普及啓発事業	高齢者支援課		既存	R6	14,156
重要	地域介護予防活動支援事業	高齢者支援課		既存	R6	6,507

1-4-2 住み慣れた自宅や地域で暮らし続けるための取り組みの推進

(千円)

優先	所沢市一人暮らし高齢者等緊急通報システム事業	高齢者支援課	指標	既存	R6	27,824
					期間:S60~	R7
	概要	単身高齢者等を対象に、慢性的な疾病により緊急性のある症状の変化等による緊急時の連絡手段として、固定電話回線及び携帯電話回線を利用した緊急通報用の機器を貸与するものである。		R8	27,824	
				R9	27,824	
優先	介護予防・生活支援サービス事業	高齢者支援課	指標	既存	R6	682,940
					期間:H29~	R7
	概要	介護予防・日常生活支援総合事業の中で、支援の必要な高齢者に対し、自立した生活を継続できるよう、介護予防ケアマネジメントを通じた訪問型サービス又は通所型サービスを提供する。		R8	711,578	
				R9	724,273	
優先	地域包括支援センター運営事業	高齢者支援課	指標	既存	R6	411,840
					期間:H8~	R7
	概要	地域包括支援センターは、介護保険法に定める包括的支援事業等を一体的に実施し、地域住民の保健医療の向上及び福祉の増進を包括的に支援する事を目的として設置されるものである。本市では市内を14の地域に分け、それぞれの地域に委託により設置している。		R8	458,050	
				R9	458,050	

優先	認知症施策推進事業		高齢者支援課	指標	既存	R6	18,409
				期間:H28~		R7	18,429
	概要	認知症の発症を遅らせ、認知症になっても希望を持って日常生活を過ごせる社会を目指し、認知症の人や家族の視点を重視しながら「共生」と「予防」を車の両輪として施策を推進する。				R8	18,429
						R9	18,429
優先	在宅医療・介護連携推進事業		高齢者支援課		既存	R6	20,946
				期間:H28~		R7	20,946
	概要	医療と介護の両方が必要になった高齢者に対し、住み慣れた自宅等で生活を継続できるよう、医療職と介護職の連携を推進するための取組を行う。				R8	20,946
						R9	20,946

重要	高齢者みまもり相談員設置事業	高齢者支援課		既存	R6	1,324
重要	特定在宅高齢者介護手当支給事業	高齢者支援課		既存	R6	13,800
重要	高齢者福祉施設整備費補助事業	介護保険課		既存	R6	38,590

1-4-3 地域の課題を解決するための体制づくり

(千円)

優先	生活支援体制整備事業		高齢者支援課	指標	既存	R6	58,922
				期間:H27~		R7	58,922
	概要	生活支援・介護予防サービスの充実が図れるよう、ボランティア等の生活支援の担い手の発掘・養成を行うと共に、市全域及び日常生活圏域に協議体を設置し、地域資源の把握・開発やネットワーク化をすることにより、地域全体で高齢者を支援していく。				R8	58,922
						R9	58,922

1-4-4 介護保険制度の安定的な運営

◆◆◆事業目標

1-4-1 介護予防に資する住民主体の通いの場への65歳以上の参加者の把握		高齢者支援課						
数								
	H29		R元	R2	R3	R4	R5	R6
現状値	4,279	目標値	4,800	5,100	5,400	5,700	6,000	6,300
単位	人	実績値	7,102	7,033	4,954	5,210	未確定	-
<p>自立した生活を継続するための取り組みの推進度合いを示す指標です。 現状:平成29年度の介護予防に資する住民主体の通いの場への65歳以上の参加者として市が把握している数です。 目標:毎年度300人の増加をめざすものです。</p>								

1-4-2 認知症サポーター養成者数		高齢者支援課						
	H29		R元	R2	R3	R4	R5	R6
現状値	18,349	目標値	23,000	25,500	28,000	30,500	33,000	35,500
単位	人	実績値	22,518	23,617	24,874	26,154	未確定	-
<p>住み慣れた自宅や地域で暮らし続けるための取り組みの推進度合いを示す指標です。 現状:平成29年度の認知症サポーター養成者数です。 目標:毎年度2,500人の増加をめざすものです。</p>								

1-4-3 地域における社会資源※の数

高齢者支援課

		H29	目標値						
			R元	R2	R3	R4	R5	R6	
現状値		284	312	326	340	354	368	382	
単位	個		実績値	796	844	773	840	未確定	-

地域の課題を解決するための体制づくりを示す指標です。

現状:平成29年度に生活支援コーディネーターや協議体の活動を通して市で把握した社会資源数です。

目標:毎年度14個の増加をめざすものです。



※社会資源とは高齢者が利用可能な生活支援サービス(地域のボランティア等による生活援助サービス等)や住民主体の通いの場等を指します。

1-4-4 ケアプラン点検実施事業所数

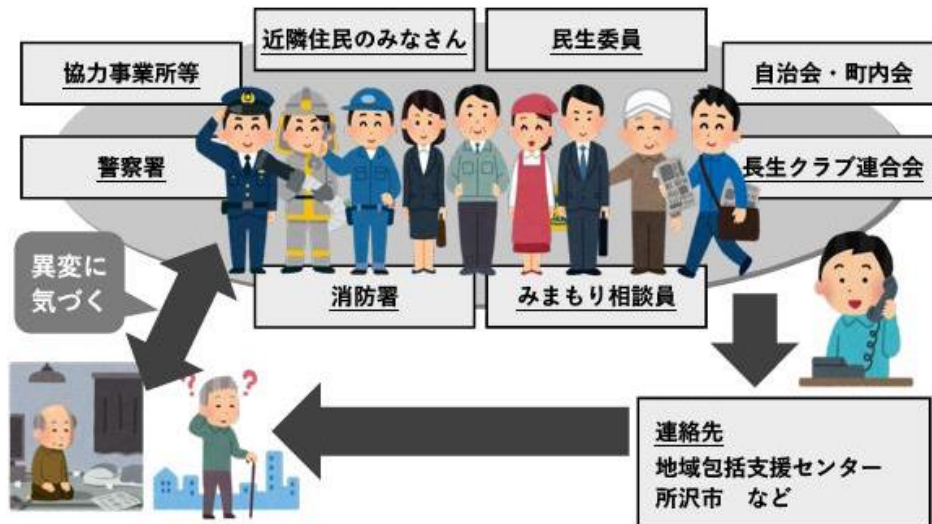
介護保険課

		H29	目標値						
			R元	R2	R3	R4	R5	R6	
現状値		4	5	5	5	5	5	5	
単位	箇所		実績値	7	6	7	7	5	-

介護保険給付費適正化の取り組み状況を示す指標です。

現状:平成29年度にケアプラン点検を実施した事業所数です。

目標:毎年度5事業所以上実施することをめざすものです。



トコロみまもりネット体系図



(高齢者福祉ガイド(令和5年度版)より)

第5節 生涯学習・社会教育

◆◆◆評価指標◆◆◆

生涯学習・社会教育に関する施策の満足度			社会教育課				
現状値	目標値	R元	R2	R3	R4	R5	R6
-	-	20	21	22	23	24	25
単位	実績値	23.4	23.2	22.3	21.1	20.1	-

生涯学習・社会教育の施策に対する市民満足度を測る指標です。市民意識調査における施策の満足度についての設問のうち、「生涯学習・社会教育」に関する項目に対し、「満足」「まあまあ満足」と答えた人の割合です。
 現状：令和元年度から新たに設問を設けるため、現状値は空欄です。
 目標：令和6年度までに25%をめざすものです。

1-5-1 市民の学びと学び合いの支援

(千円)

優先	トコロん自習室開設事業		社会教育課	既存	R6	852
	概要	青少年に安心して学習できる場を提供するため、生涯学習推進センターにおいて放課後等に見守りスタッフが常駐する自習室を開設する。		期間：R5～		R7
					R8	852
					R9	852
重要	学習講座等開催事業	社会教育課		既存	R6	2,137
重要	生涯学習人材活用事業	社会教育課		既存	R6	63
重要	生涯学習推進センター施設提供事業	社会教育課		既存	R6	39,929
重要	生涯学習情報紙発行事業	社会教育課		既存	R6	22,774

1-5-2 学びの成果の活用

1-5-3 家庭・地域の教育力の向上

(千円)

重要	社会教育関係団体補助事業	社会教育課		既存	R6	647
重要	家庭教育推進事業	社会教育課		既存	R6	3,062
重要	二十歳のつどい開催事業	社会教育課		既存	R6	4,482

1-5-4 公民館機能の充実

(千円)

重要	松井公民館主催事業	松井まちづくりセンター	指標	既存	R6	59
重要	富岡公民館主催事業	富岡まちづくりセンター	指標	既存	R6	300
重要	小手指公民館主催事業	小手指まちづくりセンター	指標	既存	R6	711
重要	山口公民館主催事業	山口まちづくりセンター	指標	既存	R6	390

重要	吾妻公民館主催事業	吾妻まちづくりセンター	指標	既存	R6	705
重要	柳瀬公民館主催事業	柳瀬まちづくりセンター	指標	既存	R6	364
重要	三ヶ島公民館主催事業	三ヶ島まちづくりセンター	指標	既存	R6	754
重要	新所沢公民館主催事業	新所沢まちづくりセンター	指標	既存	R6	545
重要	新所沢東公民館主催事業	新所沢東まちづくりセンター	指標	既存	R6	652
重要	中央公民館主催事業	所沢まちづくりセンター	指標	既存	R6	1,396
重要	並木公民館主催事業	並木まちづくりセンター	指標	既存	R6	920
重要	公民館主催事業	社会教育課	指標	既存	R6	0
重要	公民館施設整備事業(新所沢東公民館バリアフリー化改修工事)	社会教育課		既存	R6	2,787

1-5-5 図書館機能の充実

(千円)

最優先	「(仮称)絵本と鳥の巣のふしぎ—鳥の巣が教えてくれること」開催事業	所沢図書館	期間:R6	新規	R6	120
					R7	-
				概要	R8	-
	自然との調和・共生について、市民に考えてもらう契機となることを目的に講演会と関連本の展示を行う。とりわけ、次の世代を担うことも達や若い世代に向け、啓発を図る。				R9	-
優先	布絵本の収集及び貸出事業	所沢図書館	期間:R6~	新規	R6	127
					R7	115
				概要	R8	115
	2019年6月に成立した「視覚障害者等の読書環境の整備の推進に関する法律」に基づき、布絵本の収集と貸出を行い、誰もが読書による文字・活字文化の恩恵を受けられる環境を整えることを目的として実施するものである。				R9	115
優先	万葉植物園維持管理事業	所沢図書館	期間:S57~	既存	R6	777
					R7	639
				概要	R8	639
	所沢図書館万葉植物園は、開園から40年が過ぎ、鑑賞の場である植物園全体が老朽化し、一部鑑賞に適さない箇所もある。現状を踏まえ、万葉植物園を再生し、維持管理していくものである。				R9	639

重要	図書館利用推進事業	所沢図書館		既存	R6	14,837
重要	コンビニエンスストア図書等取次事業	所沢図書館		既存	R6	10,999
重要	図書館施設維持管理事業	所沢図書館		既存	R6	17,841
重要	所沢図書館分館施設管理運営事業	所沢図書館		既存	R6	337,842
重要	図書館資料収集・整理・保存事業	所沢図書館		既存	R6	55,510

1-5-6 読書活動の推進

重要	子どもの読書活動推進事業	所沢図書館	指標	既存	R6	3,328
----	--------------	-------	----	----	----	-------

◆◆◆事業目標

1-5-1 行政各部署の生涯学習関連事業数							社会教育課	
H29		R元	R2	R3	R4	R5	R6	
現状値	110	目標値	115	120	125	130	135	140
単位	件	実績値	122	124	129	124	未確定	-

行政各部署の横断的な生涯学習推進への取り組みを示す指標です。
 現状:平成 29 年度の生涯学習関連事業数です。
 目標:令和 6 年度までに 140 件をめざすものです。

1-5-2 生涯学習ボランティア人材バンクの登録件数							社会教育課	
H29		R元	R2	R3	R4	R5	R6	
現状値	117	目標値	125	130	135	140	145	150
単位	件	実績値	134	106	104	115	未確定	-

学んだ成果を活かせる機会の充実度を示す指標です。
 現状:平成 29 年度の生涯学習ボランティア人材バンクへの登録件数です。
 目標:令和 6 年度までに 150 件をめざすものです。

1-5-3 家庭教育学級生数							社会教育課	
H29		R元	R2	R3	R4	R5	R6	
現状値	3,003	目標値	現状値以上					
単位	人	実績値	3,016	979	1,437	2,009	未確定	-

家庭教育に関する支援の成果を測る指標です。
 現状:平成 29 年度の家庭教育学級の学級生数です。
 目標:毎年度、現状値以上をめざすものです。

1-5-4 市民等と協働で企画実施した事業の割合							社会教育課	
H29		R元	R2	R3	R4	R5	R6	
現状値	58.8	目標値	60	61	62	63	64	65
単位	%	実績値	63.1	38.0	42.2	51.9	未確定	-

公民館における協働のまちづくりに向けた取り組み状況を測る指標です。
 現状:平成 29 年度の公民館事業のうち、市民等と協働で実施した事業の割合です。
 目標:令和 6 年度までに 65%をめざすものです。

1-5-5 図書館の蔵書数							所沢図書館	
H29		R元	R2	R3	R4	R5	R6	
現状値	967,022	目標値	990,000	1,001,000	1,012,000	1,023,000	1,034,000	1,045,000
単位	冊・点	実績値	986,932	999,432	1,006,398	1,007,457	未確定	-

適正な蔵書管理による図書館全館の図書資料(雑誌・視聴覚資料を除く、紙芝居を含む)の充実度を示す指標です。
 現状:平成 29 年度の蔵書数です。
 目標:毎年度 11,000 冊・点の増をめざすものです。

1-5-5 レファレンス登録件数

所沢図書館

H29			R元	R2	R3	R4	R5	R6
現状値	1,217	目標値	1,265	1,290	1,315	1,341	1,367	1,394
単位	件	実績値	902	930	816	845	未確定	-

市民の専門的な調査を要する質問に対する回答実績を示す指標です。

現状:平成 29 年度のレファレンス登録件数です。

目標:毎年度、前年度比 2%増をめざすものです。



1-5-6 子ども 1 人あたりの児童書数

所沢図書館

H29			R元	R2	R3	R4	R5	R6
現状値	5.8	目標値	6.0	6.1	6.2	6.3	6.4	6.5
単位	冊・点	実績値	6.1	6.2	6.3	6.5	未確定	-


子ども向け図書資料の充実度を示す指標です。

現状:平成 29 年度の 0 歳から 18 歳の子ども 1 人あたりの市立図書館が所蔵する児童書数です。

目標:令和 6 年度までに 6.5 冊・点をめざすものです。



所沢図書館 外観




万葉植物園

第6節 危機管理・防災

◆◆◆評価指標◆◆◆

総合防災訓練の参加者数			危機管理室					
	H29		R元	R2	R3	R4	R5	R6
現状値	31,100	目標値	32,100	32,600	33,100	33,600	34,100	34,600
単位	人	実績値	40,751	実施なし	実施なし	37,730	36,355	-

防災・減災体制構築への取り組み状況を示す指標です。
 現状:平成 29 年度の総合防災訓練の参加者数です。
 目標:毎年度 500 人増をめざすものです。



1-6-1 地域防災体制の強化

(千円)

優先	消防車両更新整備事業(消防団車両のみ)	危機管理室	既存	R6	23,208	
			期間:H29~	R7	23,208	
	概要	複雑多岐にわたる災害に対処できる消防団体制を計画的に確立するため、所沢市消防団車両管理要綱第20条に基づき各分団(全10個分団)の消防団車両を16年毎に更新するものである。			R8	-
				R9	23,208	
優先	臨時災害FM放送局開設事業	危機管理室	既存	R6	595	
			期間:R5~	R7	1,750	
	概要	大規模な災害が発生した場合に、住民への情報発信手段として、本市が保有する設備を使用しFM放送局を開設できるよう、総合防災訓練等により、臨時災害放送局を開設する訓練を実施するものである。			R8	1,750
				R9	1,750	
優先	消防団災害対策訓練事業	危機管理室	既存	R6	15,024	
			期間:H25~	R7	14,270	
	概要	より一層消防団を中核とした地域防災力の充実強化を図ることを目的に、消防ポンプ車の操作方法の技術を競う「消防操法大会」と車両運行に関する技術・遠距離送水、資機材取扱い、救護活動等の技能を習得する「個別強化訓練」を隔年で実施するものである。			R8	15,024
				R9	14,270	
重要	総合防災訓練事業	危機管理室	指標	既存	R6	5,934
重要	自主防災組織育成事業	危機管理室		既存	R6	1,762

1-6-2 災害時初動体制の構築

(千円)

優先	防災行政無線整備・管理事業	危機管理室	既存	R6	17,394
			期間:S62~	R7	15,948
	概要	防災行政無線は、災害時において市民への情報伝達や災害情報の収集・発信の有効な手段であるため、これを市内全域に整備・拡充するとともに、常に正常な状態で機能するよう維持管理するものである。			R8
				R9	16,521
優先	防災倉庫等整備・管理事業	危機管理室	既存	R6	7,630
			期間:H28~	R7	22,452
	概要	市が避難所等に設置している75基の防災備蓄倉庫及び地域拠点倉庫や避難場所標識の維持管理を行うとともに、老朽化した防災備蓄倉庫について、修繕を行うものである。			R8
				R9	22,452

1-6-3 災害応急対策の充実

(千円)

優先	避難行動要支援者支援・個別避難計画作成事業 危機管理室		新規	R6	4,032
			期間:R6~		R7
	概要	要支援者の身体を災害から保護することを目的に、避難行動要支援者名簿及び個別避難計画を避難支援等関係者に提供することで、円滑かつ迅速な安否確認や避難行動を可能とするものである。		R8	1,219
				R9	1,219
重要	応急物資備蓄・保守事業 危機管理室		既存	R6	12,665

1-6-4 非常時の体制の強化

◆◇◆事業目標

1-6-1 消防団員定員充足率		危機管理室						
	H29		R元	R2	R3	R4	R5	R6
現状値	99.1	目標値	100	100	100	100	100	100
単位	%	実績値	97.5	95.4	91.4	88.7	85.6	-
<p>防災の共助の取り組みとして、地域で活動する組織の数を示す指標です。 現状:平成 29 年度当初の消防団員の定員充足の割合です。 目標:毎年度 100%をめざすものです。</p>								



1-6-2 ところざわほっとメール(防災カテゴリ)の利用登録者数		危機管理室						
	H29		R元	R2	R3	R4	R5	R6
現状値	16,671	目標値	17,000	17,000	17,000	17,000	17,000	17,000
単位	人	実績値	20,713	25,476	26,916	27,076	26,018	-
<p>防災情報への関心度の高さを測る指標です。 現状:平成 29 年度のところざわほっとメール(防災カテゴリ)への登録者数です。 目標:毎年度 17,000 人以上をめざすものです。</p>								



1-6-3 防災資機材の点検率		危機管理室						
	H29		R元	R2	R3	R4	R5	R6
現状値	100	目標値	100	100	100	100	100	100
単位	%	実績値	100	100	100	100	100	-
<p>備蓄品を適切に保つための環境整備の度合いを測る指標です。 現状:平成 29 年度に防災備蓄倉庫 75 基に保管している資機材の点検を行った割合です。 目標:毎年度 100%をめざすものです。</p>								



1-6-4 災害時応援協定の締結数		危機管理室						
	H29		R元	R2	R3	R4	R5	R6
現状値	68	目標値	74	77	80	83	86	89
単位	%	実績値	77	81	88	91	94	-
<p>組織の強靭化を測る指標です。 現状:平成 29 年度の災害時応援協定締結数です。 目標:毎年度 3 団体と締結をめざすものです。</p>								




第7節 防犯・消費生活

◆◆◆評価指標◆◆◆

人口千人あたりの犯罪発生件数			防犯交通安全課					
	H29		R元	R2	R3	R4	R5	R6
現状値	8.1	目標値	7.8	7.5	7.2	6.9	6.6	6.3
単位	件	実績値	7.2	6.1	5.5	4.8	未確定	-

防犯に関する取り組みの成果を測る指標です。
 現状：平成29年の人口千人あたりの刑法犯認知件数です。
 目標：毎年度0.3ポイントの減少をめざすものです。



1-7-1 防犯のまちづくりの推進

(千円)

最優先	犯罪被害者等支援事業	防犯交通安全課	新規	R6	3,476
				期間：R6～	R7
概要	犯罪被害者等基本法の趣旨を踏まえ、犯罪被害者等の支援に関する施策を総合的に推進することで、犯罪被害者等が再び平穏な生活を営むことができるよう支援を図り、犯罪被害者等を支え合う地域社会の育成に寄与することを目的とし、各種支援を行うものである。			R8	3,522
				R9	3,577

重要	防犯協会交付金	防犯交通安全課	指標	既存	R6	4,000
重要	空き家対策事業	防犯交通安全課	指標	既存	R6	494
重要	地域安全活動推進事業	防犯交通安全課		既存	R6	718

1-7-2 防犯体制の充実

1-7-3 健全な消費生活の推進

(千円)

重要	消費者相談事業	市民相談課	指標	既存	R6	13,477
重要	計量検査事業	市民相談課		既存	R6	2,221
重要	消費生活に関する表示の適正化事業	市民相談課		既存	R6	24

1-7-4 消費者活動の支援

(千円)

優先	消費生活啓発事業	市民相談課	指標	既存	R6	1,247
					期間：S47～	R7
概要	様々な消費者問題の解決に対応できる消費者を育成することを目的とし、講座や消費生活展、広報・ホームページなどを通して情報提供等の啓発活動を実施するものである。			R8	1,247	
				R9	1,247	

◆◇◆事業目標

1-7-1 自主防犯団体組織数			防犯交通安全課					
	H29		R元	R2	R3	R4	R5	R6
現状値	213	目標値	現状値以上					
単位	団体	実績値	219	221	221	221	未確定	-

防犯活動を行う団体の組織数を示す指標です。
 現状:平成29年度の自主防犯団体組織の数です。
 目標:毎年度、現状値以上をめざすものです。

1-7-1 「所沢市空き家等の適正管理に関する条例」等による適正管理を指導した空き家の改善・解決率			防犯交通安全課					
	H29		R元	R2	R3	R4	R5	R6
現状値	84.7	目標値	80	80	80	80	80	80
単位	%	実績値	81.1	116.5	76.8	79.1	未確定	-

犯罪を起こさせにくい地域環境づくりの一環として、管理不全な空き家の是正割合を示す指標です。
 現状:平成29年度の適正管理の指導により空き家が改善・解決した割合です。
 目標:毎年度80%以上の解決率をめざすものです。

1-7-2 ところざわほっとメール(防犯カテゴリ)の利用登録者数			防犯交通安全課					
	H29		R元	R2	R3	R4	R5	R6
現状値	14,386	目標値	14,500	14,500	14,500	14,500	14,500	14,500
単位	人	実績値	18,101	22,567	24,061	23,778	未確定	-

防犯情報への関心度の高さを測る指標です。
 現状:平成29年度のところざわほっとメール(防犯カテゴリ)への登録者数です。
 目標:毎年度14,500人以上をめざすものです。

1-7-3 消費生活相談の解決率			市民相談課					
	H29		R元	R2	R3	R4	R5	R6
現状値	98.6	目標値	100	100	100	100	100	100
単位	%	実績値	97.3	97.1	96.9	96	未確定	-

消費生活相談業務の充実度を示す指標です。
 現状:平成29年度の相談のうち、何らかの解決策を講じることができた件数の割合です。
 目標:毎年度100%をめざすものです。

1-7-4 消費に関する講座・講演会の開催回数			市民相談課					
	H29		R元	R2	R3	R4	R5	R6
現状値	11	目標値	11	11	12	13	14	15
単位	回	実績値	11	18	12	13	未確定	-

消費者教育に対する取り組み状況を示す指標です。
 現状:平成29年度の消費に関する講座・講演会の開催回数です。
 目標:令和6年度までに15回をめざすものです。

第8節 交通安全

◆◆◆評価指標◆◆◆

交通事故(人身事故)発生件数(概数)			防犯交通安全課					
	H29		R元	R2	R3	R4	R5	R6
現状値	1,191	目標値	現状値未滿					
単位	件	実績値	1,020	770	736	780	762	-

交通安全意識の普及啓発や環境整備に対する成果を測る指標です。
 現状:平成29年※の所沢市内における交通事故(人身事故)の概数です。
 目標:毎年、現状値未滿をめざすものです。

※警察の統計が年毎のため

1-8-1 交通安全意識の向上

(千円)

重要	交通安全教育推進事業	防犯交通安全課	指標	既存	R6	60,134
重要	交通安全運動推進事業	防犯交通安全課		既存	R6	3,243
重要	交通遺児対策事業	防犯交通安全課		既存	R6	784
重要	交通災害共済事業	防犯交通安全課		既存	R6	31,000

1-8-2 放置自転車対策の推進

(千円)

優先	概要	所沢駅西口土地区画整理事業区域内に建設する広域集客型商業施設の開発事業者が同事業地内に自転車駐車を設置する。このことから、同事業地内の市営所沢駅西口第1自転車駐車を廃止し、場内のサイクルラック等を他の施設に移設するものである。	防犯交通安全課	新規	R6	37,697
				期間:R6	R7	-
					R8	-
					R9	-
重要	自転車駐車場整備事業	防犯交通安全課	指標	既存	R6	56,737
重要	放置自転車対策事業	防犯交通安全課	指標	既存	R6	46,013

1-8-3 交通環境の整備

(千円)

重要	道路安全施設整備事業	道路維持課	指標	既存	R6	63,158
----	------------	-------	----	----	----	--------

◆◆◆事業目標

1-8-1 交通安全教室等の実施回数			防犯交通安全課					
	H29		R元	R2	R3	R4	R5	R6
現状値	141	目標値	145	146	147	148	149	150
単位	回	実績値	147	30	78	114	未確定	-

交通安全意識の普及啓発に対する成果を測る指標です。
 現状:平成29年度の交通安全教室と自転車運転免許の実施回数です。
 目標:令和6年度までに150回をめざすものです。

1-8-2 放置自転車台数

防犯交通安全課

		H29							
			R元	R2	R3	R4	R5	R6	
現状値		38	目標値	37	37	37	36	36	36
単位		台	実績値	30	7	7	7	8	-

市内 9 駅周辺における自転車の駐車秩序の確立状況を示す指標です。
 現状:平成 29 年 11 月の晴れの平日(任意)の市内全体の駅周辺放置自転車台数です。
 目標:令和 6 年度までに 36 台をめざすものです。



1-8-3 カーブミラー新規設置箇所

道路維持課

		H29							
			R元	R2	R3	R4	R5	R6	
現状値		27	目標値	30	30	30	35	35	35
単位		箇所	実績値	35	76	73	50	36	-

カーブミラー新規設置の進捗状況を示す指標です。
 現状:平成 29 年度におけるカーブミラーの設置箇所数です。
 目標:令和 6 年度までに 195 箇所(新規設置累計数)をめざすものです。



入退場ゲート付き自転車駐車場