

令和2年度所沢市一般会計及び各特別会計
決算並びに基金運用状況審査意見書

所 沢 市 監 査 委 員

所 監 第 2 5 号

令 和 3 年 7 月 3 0 日



所 沢 市 長 藤 本 正 人 様

所 沢 市 監 査 委 員 渡 邊 豪

同 三 上 昌 美

同 末 吉 美 帆 子

同 入 沢 豊

令 和 2 年 度 所 沢 市 一 般 会 計 及 び 各 特 別 会 計
決 算 並 び に 基 金 運 用 状 況 審 査 意 見 に つ い て

地 方 自 治 法 第 2 3 3 条 第 2 項 及 び 第 2 4 1 条 第 5 項 の 規 定 に よ り 審 査 に 付 さ れ
た、令 和 2 年 度 所 沢 市 一 般 会 計 及 び 各 特 別 会 計 決 算 と そ の 付 属 書 類 並 び に 基 金 の
運 用 状 況 を 示 す 書 類 に つ い て、所 沢 市 監 査 基 準 に 準 拠 し て 審 査 を し た の で、次 の
と お り 意 見 を 付 し ま す。

目 次

| | | | |
|----|-------------------------|-------|----|
| 第1 | 審査の種類 | | 1 |
| 第2 | 審査の対象 | | 1 |
| 第3 | 審査の主な着眼点 | | 1 |
| 第4 | 審査の実施内容 | | 2 |
| 第5 | 監査委員の除斥 | | 2 |
| 第6 | 審査の結果 | | 2 |
| 1 | 総括 | | |
| | 決算規模 | | 3 |
| | 財政収支の状況 | | 4 |
| 2 | 一般会計 | | |
| | 決算概況 | | 5 |
| | (1) 歳入 | | 5 |
| | 第1款 市 税 | | 7 |
| | 第2款 地方譲与税 | | 9 |
| | 第3款 利子割交付金 | | 9 |
| | 第4款 配当割交付金 | | 9 |
| | 第5款 株式等譲渡所得割交付金 | | 9 |
| | 第6款 法人事業税交付金 | | 10 |
| | 第7款 地方消費税交付金 | | 10 |
| | 第8款 ゴルフ場利用税交付金 | | 10 |
| | 第9款 環境性能割交付金 | | 10 |
| | 第10款 国有提供施設等所在市町村助成交付金等 | | 11 |
| | 第11款 地方特例交付金 | | 11 |
| | 第12款 地方交付税 | | 11 |
| | 第13款 交通安全対策特別交付金 | | 11 |
| | 第14款 分担金及び負担金 | | 12 |
| | 第15款 使用料及び手数料 | | 12 |
| | 第16款 国庫支出金 | | 12 |
| | 第17款 県支出金 | | 13 |
| | 第18款 財産収入 | | 13 |
| | 第19款 寄附金 | | 14 |
| | 第20款 繰入金 | | 14 |
| | 第21款 繰越金 | | 14 |
| | 第22款 諸収入 | | 14 |
| | 第23款 市 債 | | 15 |

| | |
|------------------------------|----|
| (2) 歳出 | 16 |
| 第1款 議会費 | 18 |
| 第2款 総務費 | 18 |
| 第3款 民生費 | 19 |
| 第4款 衛生費 | 20 |
| 第5款 労働費 | 20 |
| 第6款 農林水産業費 | 21 |
| 第7款 商工費 | 21 |
| 第8款 土木費 | 21 |
| 第9款 消防費 | 22 |
| 第10款 教育費 | 23 |
| 第11款 災害復旧費 | 24 |
| 第12款 公債費 | 24 |
| 第13款 予備費 | 24 |
| | |
| 3 特別会計 | |
| (1) 交通災害共済特別会計 | 25 |
| (2) 所沢都市計画事業狭山ヶ丘土地地区画整理特別会計 | 25 |
| (3) 所沢都市計画事業所沢駅西口土地地区画整理特別会計 | 26 |
| (4) 国民健康保険特別会計 | 27 |
| (5) 介護保険特別会計 | 29 |
| (6) 後期高齢者医療特別会計 | 30 |
| | |
| 4 財産に関する調書 | |
| 概況 | 31 |
| (1) 公有財産 | 31 |
| (2) 物 品 | 31 |
| (3) 債 権 | 31 |
| (4) 基 金 | 32 |
| | |
| 5 基金運用状況 | |
| (1) 土地開発基金 | 33 |
| (2) 入学準備金貸付基金 | 33 |
| (3) 福祉資金貸付基金 | 33 |
| (4) 国民健康保険出産費資金貸付基金 | 33 |
| | |
| む す び | 34 |
| | |
| 決算審査資料 | 37 |

令和2年度所沢市一般会計及び各特別会計決算並びに基金運用状況審査意見

第1 審査の種類

- 1 決算審査
- 2 基金運用状況審査

第2 審査の対象

1 一般会計・特別会計

| | |
|-------|----------------------------------|
| 令和2年度 | 所沢市一般会計歳入歳出決算 |
| 同 | 所沢市交通災害共済特別会計歳入歳出決算 |
| 同 | 所沢市所沢都市計画事業狭山ヶ丘土地区画整理特別会計歳入歳出決算 |
| 同 | 所沢市所沢都市計画事業所沢駅西口土地区画整理特別会計歳入歳出決算 |
| 同 | 所沢市国民健康保険特別会計歳入歳出決算 |
| 同 | 所沢市介護保険特別会計歳入歳出決算 |
| 同 | 所沢市後期高齢者医療特別会計歳入歳出決算 |

2 決算附属書類

| | |
|-------|-----------------|
| 令和2年度 | 所沢市歳入歳出決算事項別明細書 |
| 同 | 実質収支に関する調書 |
| 同 | 財産に関する調書 |

3 基金の運用状況を示す書類

| | |
|-------|--------------------|
| 令和2年度 | 所沢市土地開発基金 |
| 同 | 所沢市入学準備金貸付基金 |
| 同 | 所沢市福祉資金貸付基金 |
| 同 | 所沢市国民健康保険出産費資金貸付基金 |

第3 審査の主な着眼点

1 決算審査

- (1) 各会計の決算書及び決算附属書類について様式が法令に準拠し、決算計数に過誤がないか。
- (2) 収入支出が関係法令及び予算議決の趣旨に沿って適正に執行されているか。

2 基金運用状況審査

- (1) 基金の運用状況を示す書類は関係帳簿と符合しているか。

第4 審査の実施内容

1 審査の期間

令和3年6月25日から令和3年7月30日まで

2 審査の手続

決算審査にあたっては、市長から審査に付された各会計の決算書類について、帳票類、証拠書類との照合等を実施したほか、必要と認めたその他の審査手続を実施した。

また、基金運用状況審査にあたっては、基金の運用状況を示す書類について、関係帳簿との照合等を実施したほか、必要と認めたその他の審査手続を実施した。

第5 監査委員の除斥

地方自治法第199条の2の規定により、末吉美帆子監査委員、入沢豊監査委員は、自己の従事する業務に直接の利害関係のある事件に係る決算審査について除斥した。

第6 審査の結果

各会計の決算書及び付属書類は、法令で定める様式に準拠して作成され、決算計数は正確であり、収入支出は帳票類及び証拠書類と符合し、関係法令及び予算議決の趣旨に沿って適正に執行されているものと認められた。

また基金の運用状況は、各基金とも、その設置目的に沿って運用されており、計数も正確であると認められた。

審査の概要は、次のとおりである。

注 記

- 1 比率（％）は、小数点以下第2位を四捨五入した。
したがって、構成比率（％）は、合計が100.0とならない場合がある。
なお、比率（％）の比較増減の単位はポイントである。
- 2 「0.0」は、該当数値はあるが表示単位未満のものである。
- 3 「－」は、該当数値のないもの又は表示不可能なものである。

1 総 括

決算規模

令和2年度一般会計・特別会計の歳入歳出決算規模は、次のとおりである。

[歳 入]

(単位：円、%)

| 区 分 | 一 般 | 特 別 | 計 | |
|-------|------|-----------------|----------------|-----------------|
| 2 年 度 | 予算現額 | 151,547,057,450 | 65,350,235,298 | 216,897,292,748 |
| | 決算額 | 150,521,830,432 | 63,555,200,695 | 214,077,031,127 |
| 元 年 度 | 予算現額 | 119,921,604,413 | 65,123,722,727 | 185,045,327,140 |
| | 決算額 | 117,616,408,205 | 63,550,965,198 | 181,167,373,403 |
| 比較増減 | 予算現額 | 31,625,453,037 | 226,512,571 | 31,851,965,608 |
| | 決算額 | 32,905,422,227 | 4,235,497 | 32,909,657,724 |
| 比較増減率 | 予算現額 | 26.4 | 0.3 | 17.2 |
| | 決算額 | 28.0 | 0.0 | 18.2 |

[歳 出]

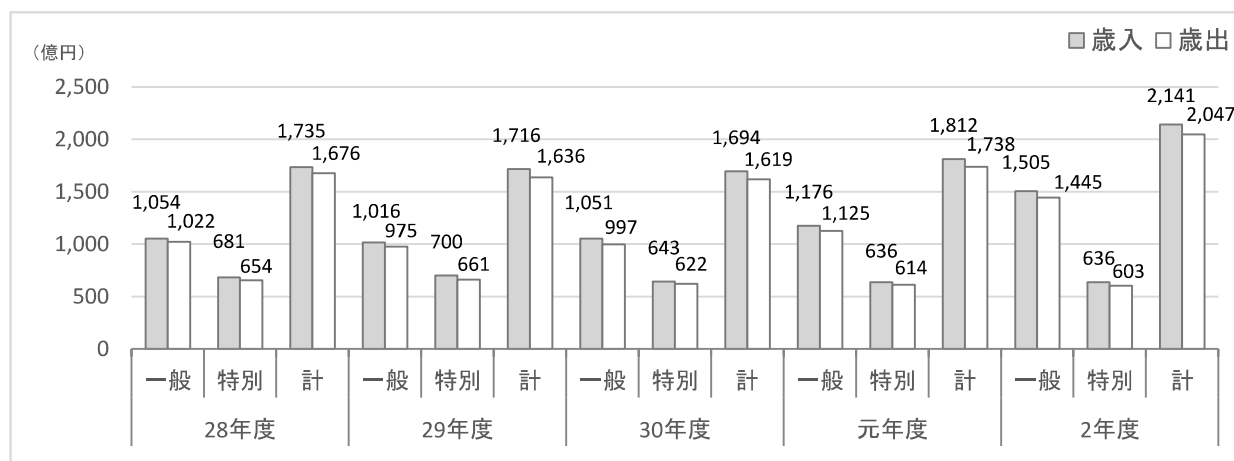
(単位：円、%)

| 区 分 | 一 般 | 特 別 | 計 | |
|-------|------|-----------------|-----------------|-----------------|
| 2 年 度 | 予算現額 | 151,547,057,450 | 65,350,235,298 | 216,897,292,748 |
| | 決算額 | 144,457,488,505 | 60,287,039,313 | 204,744,527,818 |
| 元 年 度 | 予算現額 | 119,921,604,413 | 65,123,722,727 | 185,045,327,140 |
| | 決算額 | 112,465,514,298 | 61,367,852,830 | 173,833,367,128 |
| 比較増減 | 予算現額 | 31,625,453,037 | 226,512,571 | 31,851,965,608 |
| | 決算額 | 31,991,974,207 | △ 1,080,813,517 | 30,911,160,690 |
| 比較増減率 | 予算現額 | 26.4 | 0.3 | 17.2 |
| | 決算額 | 28.4 | △ 1.8 | 17.8 |

一般会計と特別会計を合わせた予算規模は2,168億9,729万2,748円であり、前年度に比べ318億5,196万5,608円の増となっている。

令和2年度の決算額は歳入2,140億7,703万1,127円で、前年度に比べ329億965万7,724円の増、歳出2,047億4,452万7,818円で、前年度に比べ309億1,116万690円の増となっている。

[決算規模の推移]



財政収支の状況

財政収支の状況は、次のとおりである。

[2年度]

(単位：円)

| 区 分 | 一 般 | 特 別 | 計 |
|----------------|-----------------|----------------|-----------------|
| A 歳入総額 | 150,521,830,432 | 63,555,200,695 | 214,077,031,127 |
| B 歳出総額 | 144,457,488,505 | 60,287,039,313 | 204,744,527,818 |
| C 形式収支(A-B) | 6,064,341,927 | 3,268,161,382 | 9,332,503,309 |
| D 翌年度へ繰り越すべき財源 | 655,238,397 | 971,210,184 | 1,626,448,581 |
| E 実質収支(C-D) | 5,409,103,530 | 2,296,951,198 | 7,706,054,728 |
| F 前年度実質収支 | 4,443,422,836 | 1,232,853,070 | 5,676,275,906 |
| G 単年度収支(E-F) | 965,680,694 | 1,064,098,128 | 2,029,778,822 |

[元年度]

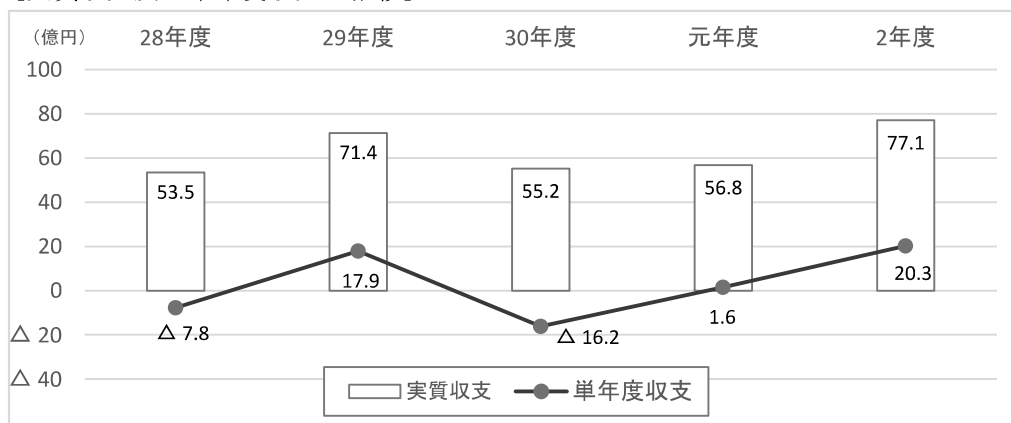
(単位：円)

| 区 分 | 一 般 | 特 別 | 計 |
|----------------|-----------------|----------------|-----------------|
| A 歳入総額 | 117,616,408,205 | 63,550,965,198 | 181,167,373,403 |
| B 歳出総額 | 112,465,514,298 | 61,367,852,830 | 173,833,367,128 |
| C 形式収支(A-B) | 5,150,893,907 | 2,183,112,368 | 7,334,006,275 |
| D 翌年度へ繰り越すべき財源 | 707,471,071 | 950,259,298 | 1,657,730,369 |
| E 実質収支(C-D) | 4,443,422,836 | 1,232,853,070 | 5,676,275,906 |
| F 前年度実質収支 | 4,318,803,119 | 1,201,344,592 | 5,520,147,711 |
| G 単年度収支(E-F) | 124,619,717 | 31,508,478 | 156,128,195 |

令和2年度の形式収支93億3,250万3,309円から、翌年度へ繰り越すべき財源16億2,644万8,581円を差し引いた実質収支は、77億605万4,728円であり、更に令和2年度の実質収支から前年度の実質収支を差し引いた単年度収支では、20億2,977万8,822円の黒字となっている。

また、決算総額の中には、各会計相互間の繰入金、繰出金が重複計上されているので、この重複金額67億1,797万7,004円を控除した純計決算額は、歳入2,073億5,905万4,123円、歳出1,980億2,655万814円となっている。

[実質収支及び単年度収支の推移]



2 一 般 会 計

決算概況

当年度の一般会計決算額は、歳入総額1,505億2,183万432円、歳出総額1,444億5,748万8,505円で、その差引額は60億6,434万1,927円となっている。この中には、翌年度へ繰り越すべき財源として、継続費通次繰越額5,714万1,436円及び繰越明許費繰越額5億9,809万6,961円が含まれているので、これらを差し引いた実質収支額は54億910万3,530円である。

(1) 歳 入

令和2年度歳入総額 1,505億2,183万 432円

令和元年度歳入総額 1,176億1,640万8,205円

当年度の歳入を款別及び財源別に前年度と対比すると、次のとおりである。

(単位：円、%)

| 区 分 | | 決 算 額 | | 対 前 年 度 | | 構 成 比 率 | |
|------------------|------------------------|-----------------|-----------------|----------------|--------|---------|-------|
| | | 2 年 度 | 元 年 度 | 増 減 額 | 増 減 率 | 2 年 度 | 元 年 度 |
| 自 主 財 源 | 市 税 | 53,398,690,933 | 53,476,842,670 | △ 78,151,737 | △ 0.1 | 35.5 | 45.5 |
| | 分担金及び負担金 | 523,667,418 | 1,015,444,449 | △ 491,777,031 | △ 48.4 | 0.3 | 0.9 |
| | 使用料及び手数料 | 1,340,457,154 | 1,468,533,128 | △ 128,075,974 | △ 8.7 | 0.9 | 1.2 |
| | 財 産 収 入 | 215,275,581 | 195,205,061 | 20,070,520 | 10.3 | 0.1 | 0.2 |
| | 寄 附 金 | 66,614,931 | 48,207,276 | 18,407,655 | 38.2 | 0.0 | 0.0 |
| | 繰 入 金 | 4,813,104,809 | 3,756,790,519 | 1,056,314,290 | 28.1 | 3.2 | 3.2 |
| | 繰 越 金 | 5,150,893,907 | 5,467,133,532 | △ 316,239,625 | △ 5.8 | 3.4 | 4.6 |
| | 諸 収 入 | 1,528,290,747 | 1,703,067,240 | △ 174,776,493 | △ 10.3 | 1.0 | 1.4 |
| 計 | 67,036,995,480 | 67,131,223,875 | △ 94,228,395 | △ 0.1 | 44.5 | 57.1 | |
| 依 存 財 源 | 地 方 譲 与 税 | 603,435,001 | 595,649,060 | 7,785,941 | 1.3 | 0.4 | 0.5 |
| | 利子割交付金 | 43,406,000 | 41,312,000 | 2,094,000 | 5.1 | 0.0 | 0.0 |
| | 配当割交付金 | 229,417,000 | 269,296,000 | △ 39,879,000 | △ 14.8 | 0.2 | 0.2 |
| | 株式等譲渡所得割交付金 | 274,309,000 | 162,566,000 | 111,743,000 | 68.7 | 0.2 | 0.1 |
| | 法人事業税交付金 | 241,732,000 | — | 241,732,000 | — | 0.2 | — |
| | 地方消費税交付金 | 6,749,266,000 | 5,499,129,000 | 1,250,137,000 | 22.7 | 4.5 | 4.7 |
| | ゴルフ場利用税交付金 | 16,257,080 | 22,746,500 | △ 6,489,420 | △ 28.5 | 0.0 | 0.0 |
| | 環境性能割交付金 | 82,605,610 | 40,007,188 | 42,598,422 | 106.5 | 0.1 | 0.0 |
| | 国有提供施設等所在 市町村助成交付金等 | 449,257,000 | 449,262,000 | △ 5,000 | 0.0 | 0.3 | 0.4 |
| | 地方特例交付金 | 393,744,000 | 886,557,000 | △ 492,813,000 | △ 55.6 | 0.3 | 0.8 |
| | 地方交付税 | 1,298,427,000 | 1,471,623,000 | △ 173,196,000 | △ 11.8 | 0.9 | 1.3 |
| | 交通安全対策特別交付金 | 40,465,000 | 36,577,000 | 3,888,000 | 10.6 | 0.0 | 0.0 |
| | 国庫支出金 | 58,953,184,199 | 20,832,798,080 | 38,120,386,119 | 183.0 | 39.2 | 17.7 |
| | 県 支 出 金 | 7,465,077,062 | 6,812,466,431 | 652,610,631 | 9.6 | 5.0 | 5.8 |
| 市 債 | 6,644,253,000 | 13,233,030,000 | △ 6,588,777,000 | △ 49.8 | 4.4 | 11.3 | |
| 自動車取得税交付金 | — | 132,165,071 | △ 132,165,071 | — | — | 0.1 | |
| 計 | 83,484,834,952 | 50,485,184,330 | 32,999,650,622 | 65.4 | 55.5 | 42.9 | |
| 合 計 | 150,521,830,432 | 117,616,408,205 | 32,905,422,227 | 28.0 | 100.0 | 100.0 | |

※当年度は、「法人事業税交付金」が新たな科目として追加され、「自動車取得税交付金」が廃止となった。

歳入決算額は1,505億2,183万432円で、予算現額1,515億4,705万7,450円に対する収入率は99.3%（前年度98.1%）、調定額1,519億5,767万7,925円に対する収入率は99.1%（前年度98.6%）である。

当年度の決算額は前年度に比べ329億542万2,227円（28.0%）の増となっている。

増となった主なものは、次のとおりである。

| | |
|----------|------------------|
| 国庫支出金 | 381億2,038万6,119円 |
| 地方消費税交付金 | 12億5,013万7,000円 |
| 繰入金 | 10億5,631万4,290円 |

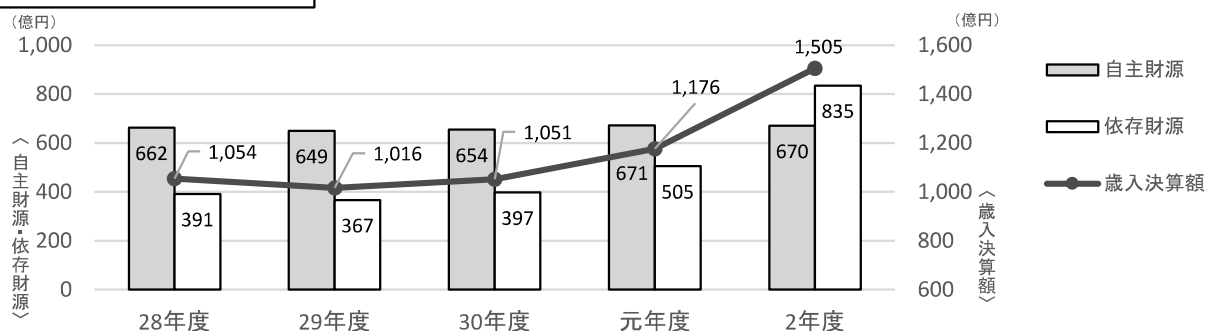
減となった主なものは、次のとおりである。

| | |
|----------|-----------------|
| 市債 | 65億8,877万7,000円 |
| 地方特例交付金 | 4億9,281万3,000円 |
| 分担金及び負担金 | 4億9,177万7,031円 |

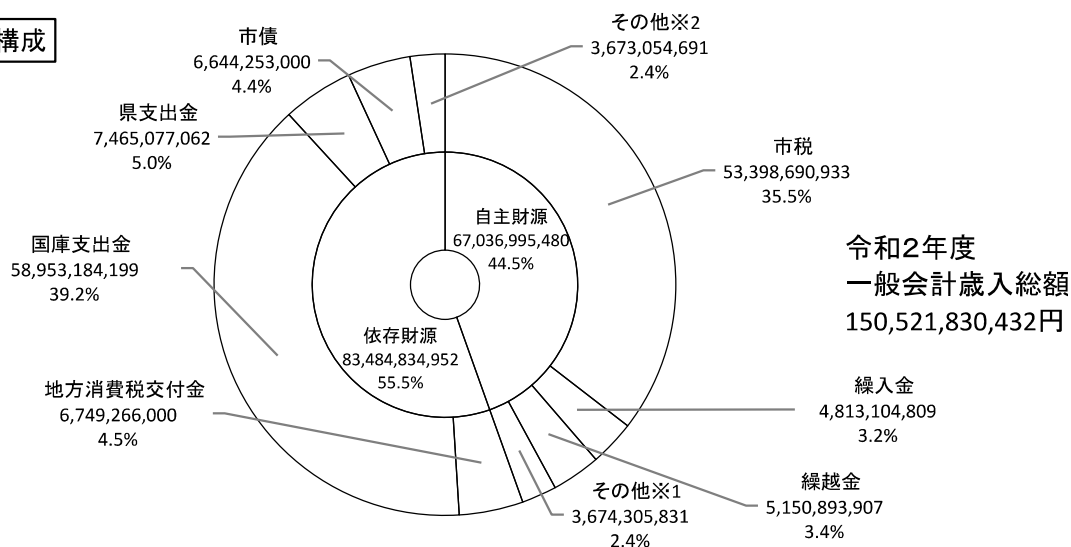
不納欠損額は2億7,118万1,536円で、前年度に比べ3,098万8,764円（12.9%）の増となっており、主なものは市税2億2,486万8,685円である。

また、収入未済額は11億6,466万5,957円で、前年度に比べ2億5,767万9,075円（18.1%）の減となっており、主なものは市税8億286万8,637円である。

一般会計歳入決算額の推移



一般会計歳入の構成



注) 自主財源の「その他※3,674,305,831円」の内訳は、分担金及び負担金 523,667,418円(0.3%)、使用料及び手数料 1,340,457,154円(0.9%)、財産収入 215,275,581円(0.1%)、寄附金 66,614,931円(0.0%)、諸収入 1,528,290,747円(1.0%) である。

また、依存財源の「その他※3,673,054,691円」の内訳は、地方譲与税 603,435,001円(0.4%)、利子割交付金 43,406,000円(0.0%)、配当割交付金 229,417,000円(0.2%)、株式等譲渡所得割交付金 274,309,000円(0.2%)、法人事業所税交付金 241,732,000円(0.2%)、ゴルフ場利用税交付金 16,257,080円(0.0%)、環境性能割交付金 82,605,610円(0.1%)、国有提供施設等所在市町村助成交付金等 449,257,000円(0.3%)、地方特例交付金 393,744,000円(0.3%)、地方交付税 1,298,427,000円(0.9%)、交通安全対策特別交付金 40,465,000円(0.0%) である。

第1款 市 税

(単位：円、%)

| 区 分 | 予 算 現 額 | 調 定 額 | 収 入 済 額 | 予 算 現 額 と 収 入 済 額 の 比 較 | 収 入 率 | |
|---------|----------------|----------------|----------------|----------------------------|-------|-------|
| | | | | | 対 予 算 | 対 調 定 |
| 2 年 度 | 52,341,467,000 | 54,426,428,255 | 53,398,690,933 | 1,057,223,933 | 102.0 | 98.1 |
| 元 年 度 | 52,289,741,000 | 54,726,131,017 | 53,476,842,670 | 1,187,101,670 | 102.3 | 97.7 |
| 比 較 増 減 | 51,726,000 | △ 299,702,762 | △ 78,151,737 | △ 129,877,737 | △ 0.3 | 0.4 |

収入済額は533億9,869万933円で、前年度に比べ7,815万1,737円(0.1%)の減となっており、一般会計歳入総額に占める割合は35.5%(前年度45.5%)である。また、調定に対する収入率は98.1%で、前年度に比べ0.4ポイント上昇した。

各税目別収入状況の前年度比較は、次のとおりである。

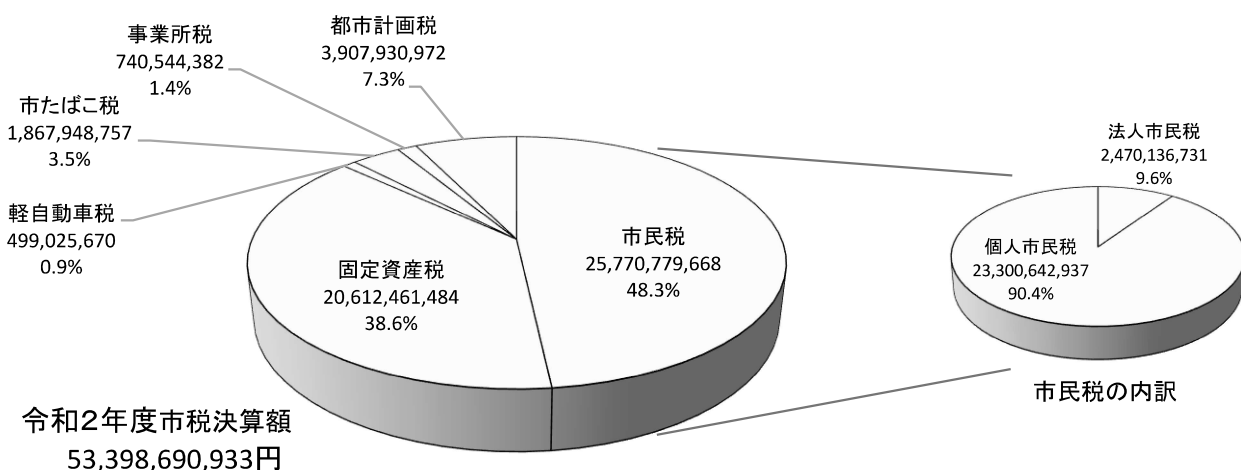
(単位：円、%)

| 区 分 | 2 年 度 | | 元 年 度 | |
|-----------|----------------|---------------|----------------|---------------|
| | 決 算 額 | 対前年度 増 減 率 | 決 算 額 | 対前年度 増 減 率 |
| 市 民 税 | 25,770,779,668 | △ 1.9 | 26,266,657,253 | 0.4 |
| 固 定 資 産 税 | 20,612,461,484 | 1.9 | 20,222,288,001 | 0.8 |
| 軽 自 動 車 税 | 499,025,670 | 7.2 | 465,368,772 | 5.8 |
| 市 た ば こ 税 | 1,867,948,757 | △ 0.5 | 1,878,231,946 | 0.7 |
| 事 業 所 税 | 740,544,382 | △ 4.6 | 776,366,300 | △ 0.3 |
| 都 市 計 画 税 | 3,907,930,972 | 1.0 | 3,867,930,398 | 0.5 |
| 合 計 | 53,398,690,933 | △ 0.1 | 53,476,842,670 | 0.6 |

前年度に比べ、固定資産税3億9,017万3,483円、都市計画税4,000万574円及び軽自動車税3,365万6,898円の増、市民税4億9,587万7,585円、事業所税3,582万1,918円及び市たばこ税1,028万3,189円の減となっている。

市税総額に占める主なものは、市民税(48.3%)、固定資産税(38.6%)及び都市計画税(7.3%)である。

税目別収入状況



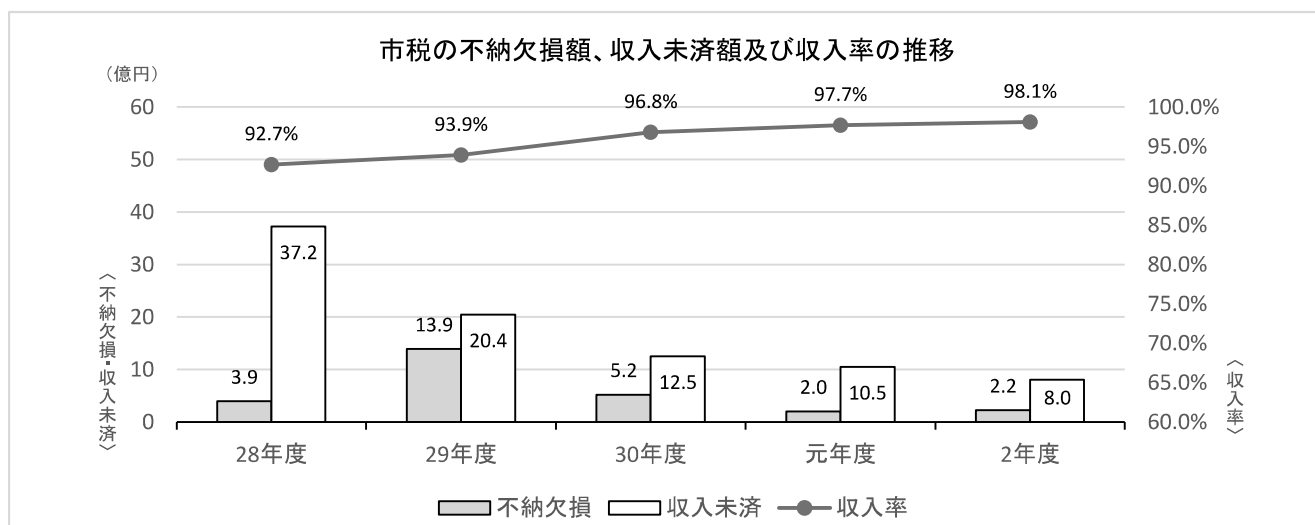
不納欠損処分の状況は次のとおりである。

(単位：件、円)

| 区 分 | 年 度 | 滞納処分の停止 (地方税法第15条の7) | | 消 滅 時 効 (地方税法第18条) | | 計 | |
|-------|------|-------------------------|-------------|-----------------------|-------------|---------|-------------|
| | | 件数 | 税 額 | 件数 | 税 額 | 件数 | 税 額 |
| 市 民 税 | 2年度 | 7,807 | 142,826,744 | 131 | 1,758,692 | 7,938 | 144,585,436 |
| | 元年度 | 4,697 | 100,636,091 | 428 | 7,839,542 | 5,125 | 108,475,633 |
| | 比較増減 | 3,110 | 42,190,653 | △ 297 | △ 6,080,850 | 2,813 | 36,109,803 |
| 固定資産税 | 2年度 | 2,725 | 62,678,444 | 38 | 763,979 | 2,763 | 63,442,423 |
| | 元年度 | 3,800 | 70,017,488 | 237 | 2,902,398 | 4,037 | 72,919,886 |
| | 比較増減 | △ 1,075 | △ 7,339,044 | △ 199 | △ 2,138,419 | △ 1,274 | △ 9,477,463 |
| 軽自動車税 | 2年度 | 957 | 4,617,193 | 32 | 97,900 | 989 | 4,715,093 |
| | 元年度 | 1,212 | 4,927,658 | 163 | 472,900 | 1,375 | 5,400,558 |
| | 比較増減 | △ 255 | △ 310,465 | △ 131 | △ 375,000 | △ 386 | △ 685,465 |
| 事業所税 | 2年度 | 0 | 0 | 0 | 0 | 0 | 0 |
| | 元年度 | 0 | 0 | 0 | 0 | 0 | 0 |
| | 比較増減 | 0 | 0 | 0 | 0 | 0 | 0 |
| 都市計画税 | 2年度 | 2,725 | 11,979,712 | 38 | 146,021 | 2,763 | 12,125,733 |
| | 元年度 | 3,800 | 13,505,817 | 237 | 559,902 | 4,037 | 14,065,719 |
| | 比較増減 | △ 1,075 | △ 1,526,105 | △ 199 | △ 413,881 | △ 1,274 | △ 1,939,986 |
| 合 計 | 2年度 | 14,214 | 222,102,093 | 239 | 2,766,592 | 14,453 | 224,868,685 |
| | 元年度 | 13,509 | 189,087,054 | 1,065 | 11,774,742 | 14,574 | 200,861,796 |
| | 比較増減 | 705 | 33,015,039 | △ 826 | △ 9,008,150 | △ 121 | 24,006,889 |

不納欠損額は2億2,486万8,685円で、前年度に比べ2,400万6,889円（12.0%）の増となっている。処分の理由は、無財産、生活困窮等である。

収入未済額は8億286万8,637円で、前年度に比べ2億4,555万7,914円（23.4%）の減となっている。



第2款 地方譲与税

(単位：円、%)

| 区 分 | 予算現額 | 調 定 額 | 収入済額 | 予算現額と 収入済額の比較 | 収 入 率 | |
|------|-------------|-------------|-------------|------------------|-------|-------|
| | | | | | 対予算 | 対調定 |
| 2年度 | 635,000,000 | 603,435,001 | 603,435,001 | △ 31,564,999 | 95.0 | 100.0 |
| 元年度 | 586,000,000 | 595,649,060 | 595,649,060 | 9,649,060 | 101.6 | 100.0 |
| 比較増減 | 49,000,000 | 7,785,941 | 7,785,941 | △ 41,214,059 | △ 6.6 | 0.0 |

収入済額は6億343万5,001円で、前年度に比べ778万5,941円（1.3%）の増となっており、一般会計歳入総額に占める割合は0.4%（前年度0.5%）である。

収入済額は、自動車重量譲与税4億2,841万5,000円、地方揮発油譲与税1億4,725万1円及び森林環境譲与税2,777万円である。

第3款 利子割交付金

(単位：円、%)

| 区 分 | 予算現額 | 調 定 額 | 収入済額 | 予算現額と 収入済額の比較 | 収 入 率 | |
|------|--------------|------------|------------|------------------|-------|-------|
| | | | | | 対予算 | 対調定 |
| 2年度 | 36,000,000 | 43,406,000 | 43,406,000 | 7,406,000 | 120.6 | 100.0 |
| 元年度 | 80,000,000 | 41,312,000 | 41,312,000 | △ 38,688,000 | 51.6 | 100.0 |
| 比較増減 | △ 44,000,000 | 2,094,000 | 2,094,000 | 46,094,000 | 69.0 | 0.0 |

収入済額は4,340万6,000円で、前年度に比べ209万4,000円（5.1%）の増となっている。

第4款 配当割交付金

(単位：円、%)

| 区 分 | 予算現額 | 調 定 額 | 収入済額 | 予算現額と 収入済額の比較 | 収 入 率 | |
|------|--------------|--------------|--------------|------------------|-------|-------|
| | | | | | 対予算 | 対調定 |
| 2年度 | 230,000,000 | 229,417,000 | 229,417,000 | △ 583,000 | 99.7 | 100.0 |
| 元年度 | 272,000,000 | 269,296,000 | 269,296,000 | △ 2,704,000 | 99.0 | 100.0 |
| 比較増減 | △ 42,000,000 | △ 39,879,000 | △ 39,879,000 | 2,121,000 | 0.7 | 0.0 |

収入済額は2億2,941万7,000円で、前年度に比べ3,987万9,000円（14.8%）の減となっており、一般会計歳入総額に占める割合は0.2%（前年度0.2%）である。

第5款 株式等譲渡所得割交付金

(単位：円、%)

| 区 分 | 予算現額 | 調 定 額 | 収入済額 | 予算現額と 収入済額の比較 | 収 入 率 | |
|------|--------------|-------------|-------------|------------------|-------|-------|
| | | | | | 対予算 | 対調定 |
| 2年度 | 140,000,000 | 274,309,000 | 274,309,000 | 134,309,000 | 195.9 | 100.0 |
| 元年度 | 238,000,000 | 162,566,000 | 162,566,000 | △ 75,434,000 | 68.3 | 100.0 |
| 比較増減 | △ 98,000,000 | 111,743,000 | 111,743,000 | 209,743,000 | 127.6 | 0.0 |

収入済額は2億7,430万9,000円で、前年度に比べ1億1,174万3,000円（68.7%）の増となっており、一般会計歳入総額に占める割合は0.2%（前年度0.1%）である。

第6款 法人事業税交付金

(単位：円、%)

| 区 分 | 予算現額 | 調 定 額 | 収入済額 | 予算現額と 収入済額の比較 | 収 入 率 | |
|------|-------------|-------------|-------------|------------------|-------|-------|
| | | | | | 対予算 | 対調定 |
| 2年度 | 265,000,000 | 241,732,000 | 241,732,000 | △ 23,268,000 | 91.2 | 100.0 |
| 元年度 | — | — | — | — | — | — |
| 比較増減 | 265,000,000 | 241,732,000 | 241,732,000 | △ 23,268,000 | — | — |

収入済額は2億4,173万2000円で、一般会計歳入総額に占める割合は0.2%である。

第7款 地方消費税交付金

(単位：円、%)

| 区 分 | 予算現額 | 調 定 額 | 収入済額 | 予算現額と 収入済額の比較 | 収 入 率 | |
|------|---------------|---------------|---------------|------------------|-------|-------|
| | | | | | 対予算 | 対調定 |
| 2年度 | 6,900,000,000 | 6,749,266,000 | 6,749,266,000 | △ 150,734,000 | 97.8 | 100.0 |
| 元年度 | 5,853,000,000 | 5,499,129,000 | 5,499,129,000 | △ 353,871,000 | 94.0 | 100.0 |
| 比較増減 | 1,047,000,000 | 1,250,137,000 | 1,250,137,000 | 203,137,000 | 3.8 | 0.0 |

収入済額は67億4,926万6,000円で、前年度に比べ12億5,013万7,000円（22.7%）の増となっており、一般会計歳入総額に占める割合は4.5%（前年度4.7%）である。

第8款 ゴルフ場利用税交付金

(単位：円、%)

| 区 分 | 予算現額 | 調 定 額 | 収入済額 | 予算現額と 収入済額の比較 | 収 入 率 | |
|------|------------|-------------|-------------|------------------|--------|-------|
| | | | | | 対予算 | 対調定 |
| 2年度 | 23,000,000 | 16,257,080 | 16,257,080 | △ 6,742,920 | 70.7 | 100.0 |
| 元年度 | 21,000,000 | 22,746,500 | 22,746,500 | 1,746,500 | 108.3 | 100.0 |
| 比較増減 | 2,000,000 | △ 6,489,420 | △ 6,489,420 | △ 8,489,420 | △ 37.6 | 0.0 |

収入済額は1,625万7,080円で、前年度に比べ648万9,420円（28.5%）の減となっている。

第9款 環境性能割交付金

(単位：円、%)

| 区 分 | 予算現額 | 調 定 額 | 収入済額 | 予算現額と 収入済額の比較 | 収 入 率 | |
|------|-------------|------------|------------|------------------|-------|-------|
| | | | | | 対予算 | 対調定 |
| 2年度 | 102,000,000 | 82,605,610 | 82,605,610 | △ 19,394,390 | 81.0 | 100.0 |
| 元年度 | 44,000,000 | 40,007,188 | 40,007,188 | △ 3,992,812 | 90.9 | 100.0 |
| 比較増減 | 58,000,000 | 42,598,422 | 42,598,422 | △ 15,401,578 | △ 9.9 | 0.0 |

収入済額は8,260万5,610円で、前年度に比べ4,259万8,422円（106.5%）の増となっており、一般会計歳入総額に占める割合は0.1%（前年度0.0%）である。

第10款 国有提供施設等所在市町村助成交付金等

(単位：円、%)

| 区 分 | 予算現額 | 調 定 額 | 収入済額 | 予算現額と 収入済額の比較 | 収 入 率 | |
|------|-------------|-------------|-------------|------------------|-------|-------|
| | | | | | 対予算 | 対調定 |
| 2年度 | 444,000,000 | 449,257,000 | 449,257,000 | 5,257,000 | 101.2 | 100.0 |
| 元年度 | 444,000,000 | 449,262,000 | 449,262,000 | 5,262,000 | 101.2 | 100.0 |
| 比較増減 | 0 | △ 5,000 | △ 5,000 | △ 5,000 | 0.0 | 0.0 |

収入済額は4億4,925万7,000円で、前年度に比べ5,000円（0.0%）の減となっており、一般会計歳入総額に占める割合は0.3%（前年度0.4%）である。

第11款 地方特例交付金

(単位：円、%)

| 区 分 | 予算現額 | 調 定 額 | 収入済額 | 予算現額と 収入済額の比較 | 収 入 率 | |
|------|-------------|---------------|---------------|------------------|---------|-------|
| | | | | | 対予算 | 対調定 |
| 2年度 | 371,000,000 | 393,744,000 | 393,744,000 | 22,744,000 | 106.1 | 100.0 |
| 元年度 | 348,000,000 | 886,557,000 | 886,557,000 | 538,557,000 | 254.8 | 100.0 |
| 比較増減 | 23,000,000 | △ 492,813,000 | △ 492,813,000 | △ 515,813,000 | △ 148.7 | 0.0 |

収入済額は3億9,374万4,000円で、前年度に比べ4億9,281万3,000円（55.6%）の減となっており、一般会計歳入総額に占める割合は0.3%（前年度0.8%）である。

第12款 地方交付税

(単位：円、%)

| 区 分 | 予算現額 | 調 定 額 | 収入済額 | 予算現額と 収入済額の比較 | 収 入 率 | |
|------|---------------|---------------|---------------|------------------|-------|-------|
| | | | | | 対予算 | 対調定 |
| 2年度 | 1,222,132,000 | 1,298,427,000 | 1,298,427,000 | 76,295,000 | 106.2 | 100.0 |
| 元年度 | 1,400,122,000 | 1,471,623,000 | 1,471,623,000 | 71,501,000 | 105.1 | 100.0 |
| 比較増減 | △ 177,990,000 | △ 173,196,000 | △ 173,196,000 | 4,794,000 | 1.1 | 0.0 |

収入済額は12億9,842万7,000円で、前年度に比べ1億7,319万6,000円（11.8%）の減となっており、一般会計歳入総額に占める割合は0.9%（前年度1.3%）である。

第13款 交通安全対策特別交付金

(単位：円、%)

| 区 分 | 予算現額 | 調 定 額 | 収入済額 | 予算現額と 収入済額の比較 | 収 入 率 | |
|------|-------------|------------|------------|------------------|-------|-------|
| | | | | | 対予算 | 対調定 |
| 2年度 | 36,000,000 | 40,465,000 | 40,465,000 | 4,465,000 | 112.4 | 100.0 |
| 元年度 | 43,000,000 | 36,577,000 | 36,577,000 | △ 6,423,000 | 85.1 | 100.0 |
| 比較増減 | △ 7,000,000 | 3,888,000 | 3,888,000 | 10,888,000 | 27.3 | 0.0 |

収入済額は4,046万5,000円で、前年度に比べ388万8,000円（10.6%）の増となっている。

第14款 分担金及び負担金

(単位：円、%)

| 区分 | 予算現額 | 調定額 | 収入済額 | 予算現額と収入済額の比較 | 収入率 | |
|------|---------------|---------------|---------------|--------------|------|-------|
| | | | | | 対予算 | 対調定 |
| 2年度 | 560,356,000 | 555,511,998 | 523,667,418 | △ 36,688,582 | 93.5 | 94.3 |
| 元年度 | 1,091,571,000 | 1,063,007,419 | 1,015,444,449 | △ 76,126,551 | 93.0 | 95.5 |
| 比較増減 | △ 531,215,000 | △ 507,495,421 | △ 491,777,031 | 39,437,969 | 0.5 | △ 1.2 |

収入済額は5億2,366万7,418円で、前年度に比べ4億9,177万7,031円(48.4%)の減となっており、一般会計歳入総額に占める割合は0.3%(前年度0.9%)である。

収入済額の主なものは、児童福祉費負担金4億8,650万5,924円である。

不納欠損額は850万8,075円で、児童福祉費負担金である。収入未済額は2,333万6,505円で、主に児童福祉費負担金の2,330万1,505円である。

第15款 使用料及び手数料

(単位：円、%)

| 区分 | 予算現額 | 調定額 | 収入済額 | 予算現額と収入済額の比較 | 収入率 | |
|------|---------------|---------------|---------------|--------------|-------|-------|
| | | | | | 対予算 | 対調定 |
| 2年度 | 1,382,738,000 | 1,348,864,080 | 1,340,457,154 | △ 42,280,846 | 96.9 | 99.4 |
| 元年度 | 1,478,250,000 | 1,476,516,774 | 1,468,533,128 | △ 9,716,872 | 99.3 | 99.5 |
| 比較増減 | △ 95,512,000 | △ 127,652,694 | △ 128,075,974 | △ 32,563,974 | △ 2.4 | △ 0.1 |

収入済額は13億4,045万7,154円で、前年度に比べ1億2,807万5,974円(8.7%)の減となっており、一般会計歳入総額に占める割合は0.9%(前年度1.2%)である。

収入済額の主なものは、次のとおりである。

| | |
|-------|----------------|
| 清掃手数料 | 4億965万7,110円 |
| 住宅使用料 | 2億3,090万8,716円 |
| 道路使用料 | 2億2,434万9,574円 |

収入未済額は、住宅使用料840万6,926円である。

第16款 国庫支出金

(単位：円、%)

| 区分 | 予算現額 | 調定額 | 収入済額 | 予算現額と収入済額の比較 | 収入率 | |
|------|----------------|----------------|----------------|-----------------|------|-------|
| | | | | | 対予算 | 対調定 |
| 2年度 | 59,709,509,000 | 58,961,419,901 | 58,953,184,199 | △ 756,324,801 | 98.7 | 100.0 |
| 元年度 | 22,001,747,000 | 20,832,798,080 | 20,832,798,080 | △ 1,168,948,920 | 94.7 | 100.0 |
| 比較増減 | 37,707,762,000 | 38,128,621,821 | 38,120,386,119 | 412,624,119 | 4.0 | 0.0 |

収入済額は589億5,318万4,199円で、前年度に比べ381億2,038万6,119円(183.0%)の増となっており、一般会計歳入総額に占める割合は39.2%(前年度17.7%)である。

国庫負担金は171億7,251万314円で、前年度に比べ11億2,738万9,697円(7.0%)の増となっており、主なものは次のとおりである。

| | |
|--------------|-----------------|
| 生活保護費等負担金 | 68億7,634万8,659円 |
| 児童手当・特例給付負担金 | 32億3,938万5,664円 |
| 児童福祉費負担金 | 31億5,768万1,237円 |

収入未済額は、未熟児養育医療負担金(過年度分)823万5,702円である。

国庫補助金は417億1,390万980円で、前年度に比べ371億2,940万2,530円（809.9%）の増となっており、主なものは次のとおりである。

| | |
|----------|------------------|
| 総務管理費補助金 | 377億1,688万7,616円 |
| 児童福祉費補助金 | 14億145万8,000円 |
| 都市計画費補助金 | 11億4,346万4,000円 |

委託金は6,677万2,905円で、前年度に比べ1億3,640万6,108円（67.1%）の減となっており、主なものは、社会福祉費委託金6,261万6,986円である。

第17款 県支出金

(単位：円、%)

| 区分 | 予算現額 | 調定額 | 収入済額 | 予算現額と 収入済額の比較 | 収入率 | |
|------|---------------|---------------|---------------|------------------|-------|-------|
| | | | | | 対予算 | 対調定 |
| 2年度 | 7,874,928,504 | 7,465,077,062 | 7,465,077,062 | △ 409,851,442 | 94.8 | 100.0 |
| 元年度 | 7,117,265,000 | 6,812,466,431 | 6,812,466,431 | △ 304,798,569 | 95.7 | 100.0 |
| 比較増減 | 757,663,504 | 652,610,631 | 652,610,631 | △ 105,052,873 | △ 0.9 | 0.0 |

収入済額は74億6,507万7,062円で、前年度に比べ6億5,261万631円（9.6%）の増となっており、一般会計歳入総額に占める割合は5.0%（前年度5.8%）である。

県負担金は49億9,134万5,376円で、前年度に比べ4億7,006万6,199円（10.4%）の増となっており、主なものは次のとおりである。

| | |
|--------------|-----------------|
| 社会福祉費負担金 | 23億4,402万6,386円 |
| 児童福祉費負担金 | 13億8,225万4,033円 |
| 児童手当・特例給付負担金 | 7億843万2,164円 |

県補助金は18億328万9,869円で、前年度に比べ1億6,477万9,511円（10.1%）の増となっており、主なものは次のとおりである。

| | |
|----------|----------------|
| 児童福祉費補助金 | 7億3,836万8,646円 |
| 社会福祉費補助金 | 4億1,370万3,341円 |
| 都市計画費補助金 | 3億1,912万1,000円 |

委託金は6億7,044万1,817円で、前年度に比べ1,776万4,921円（2.7%）の増となっており、主なものは、徴税費委託金5億4,151万9,012円である。

第18款 財産収入

(単位：円、%)

| 区分 | 予算現額 | 調定額 | 収入済額 | 予算現額と 収入済額の比較 | 収入率 | |
|------|-------------|-------------|-------------|------------------|-------|-------|
| | | | | | 対予算 | 対調定 |
| 2年度 | 226,304,000 | 215,275,581 | 215,275,581 | △ 11,028,419 | 95.1 | 100.0 |
| 元年度 | 198,642,000 | 195,205,061 | 195,205,061 | △ 3,436,939 | 98.3 | 100.0 |
| 比較増減 | 27,662,000 | 20,070,520 | 20,070,520 | △ 7,591,480 | △ 3.2 | 0.0 |

収入済額は2億1,527万5,581円で、前年度に比べ2,007万520円（10.3%）の増となっており、一般会計歳入総額に占める割合は0.1%（前年度0.2%）である。

収入済額の主なものは、次のとおりである。

| | |
|----------|----------------|
| 土地建物貸付収入 | 1億4,234万1,843円 |
| 土地建物売払収入 | 5,367万3,020円 |

第19款 寄附金

(単位：円、%)

| 区分 | 予算現額 | 調定額 | 収入済額 | 予算現額と収入済額の比較 | 収入率 | |
|------|------------|------------|------------|--------------|-------|-------|
| | | | | | 対予算 | 対調定 |
| 2年度 | 64,870,000 | 66,614,931 | 66,614,931 | 1,744,931 | 102.7 | 100.0 |
| 元年度 | 46,334,000 | 48,207,276 | 48,207,276 | 1,873,276 | 104.0 | 100.0 |
| 比較増減 | 18,536,000 | 18,407,655 | 18,407,655 | △ 128,345 | △ 1.3 | 0.0 |

収入済額は6,661万4,931円で、前年度に比べ1,840万7,655円（38.2%）の増となっている。

収入済額の主なものは、総務管理費寄附金6,144万9,945円である。

第20款 繰入金

(単位：円、%)

| 区分 | 予算現額 | 調定額 | 収入済額 | 予算現額と収入済額の比較 | 収入率 | |
|------|---------------|---------------|---------------|---------------|-------|-------|
| | | | | | 対予算 | 対調定 |
| 2年度 | 4,955,650,000 | 4,813,104,809 | 4,813,104,809 | △ 142,545,191 | 97.1 | 100.0 |
| 元年度 | 3,806,781,000 | 3,756,790,519 | 3,756,790,519 | △ 49,990,481 | 98.7 | 100.0 |
| 比較増減 | 1,148,869,000 | 1,056,314,290 | 1,056,314,290 | △ 92,554,710 | △ 1.6 | 0.0 |

収入済額は48億1,310万4,809円で、前年度に比べ10億5,631万4,290円（28.1%）の増となっており、一般会計歳入総額に占める割合は3.2%（前年度3.2%）である。

収入済額の主なものは、次のとおりである。

| | |
|-----------|-----------------|
| 財政調整基金繰入金 | 27億3,476万8,000円 |
| 施設整備基金繰入金 | 10億6,700万8,000円 |
| 道路整備基金繰入金 | 3億1,000万円 |

第21款 繰越金

(単位：円、%)

| 区分 | 予算現額 | 調定額 | 収入済額 | 予算現額と収入済額の比較 | 収入率 | |
|------|---------------|---------------|---------------|--------------|-------|-------|
| | | | | | 対予算 | 対調定 |
| 2年度 | 5,150,895,071 | 5,150,893,907 | 5,150,893,907 | △ 1,164 | 100.0 | 100.0 |
| 元年度 | 5,467,134,413 | 5,467,133,532 | 5,467,133,532 | △ 881 | 100.0 | 100.0 |
| 比較増減 | △ 316,239,342 | △ 316,239,625 | △ 316,239,625 | △ 283 | 0.0 | 0.0 |

収入済額は51億5,089万3,907円で、前年度に比べ3億1,623万9,625円（5.8%）の減となっており、一般会計歳入総額に占める割合は3.4%（前年度4.6%）である。

第22款 諸収入

(単位：円、%)

| 区分 | 予算現額 | 調定額 | 収入済額 | 予算現額と収入済額の比較 | 収入率 | |
|------|---------------|---------------|---------------|--------------|-------|-------|
| | | | | | 対予算 | 対調定 |
| 2年度 | 1,390,954,875 | 1,887,913,710 | 1,528,290,747 | 137,335,872 | 109.9 | 81.0 |
| 元年度 | 1,532,087,000 | 2,060,770,081 | 1,703,067,240 | 170,980,240 | 111.2 | 82.6 |
| 比較増減 | △ 141,132,125 | △ 172,856,371 | △ 174,776,493 | △ 33,644,368 | △ 1.3 | △ 1.6 |

収入済額は15億2,829万747円で、前年度に比べ1億7,477万6,493円（10.3%）の減となっており、一般会計歳入総額に占める割合は1.0%（前年度1.4%）である。

収入済額の主なものは、次のとおりである。

| | |
|-----------------------------|----------------|
| 延滞金 | 1億4,361万6,016円 |
| 後期高齢者健康診査負担金 | 1億4,242万6,014円 |
| 過年度分埼玉県後期高齢者医療療養給付費負担金精算受入金 | 1億1,831万415円 |

不納欠損額は3,780万4,776円で、主に民生雑入の3,204万8,089円である。収入未済額は3億2,181万8,187円で、主に民生雑入の3億1,741万1,681円である。

第23款 市 債

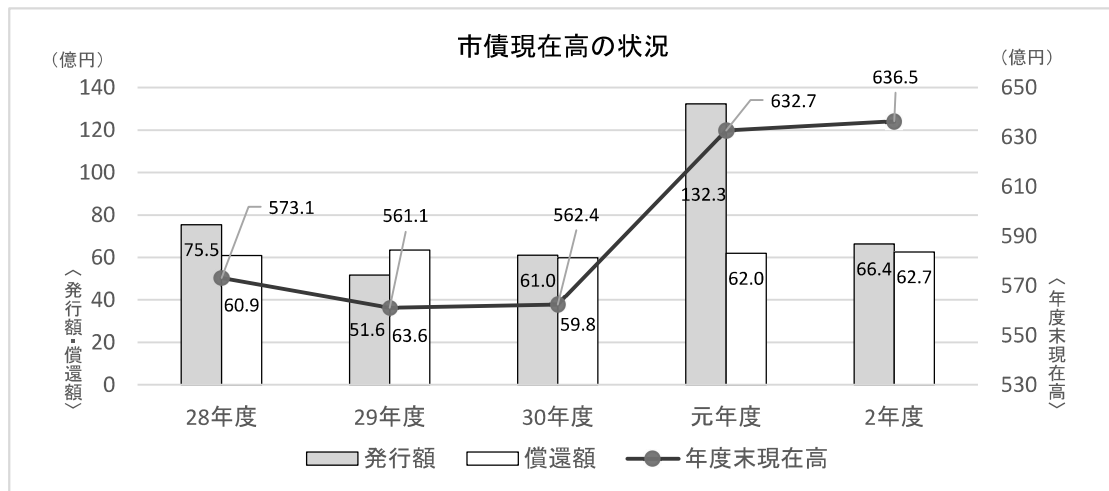
(単位：円、%)

| 区 分 | 予算現額 | 調 定 額 | 収入済額 | 予算現額と 収入済額の比較 | 収 入 率 | |
|------|-----------------|-----------------|-----------------|------------------|-------|-------|
| | | | | | 対予算 | 対調定 |
| 2年度 | 7,485,253,000 | 6,644,253,000 | 6,644,253,000 | △ 841,000,000 | 88.8 | 100.0 |
| 元年度 | 15,452,930,000 | 13,233,030,000 | 13,233,030,000 | △ 2,219,900,000 | 85.6 | 100.0 |
| 比較増減 | △ 7,967,677,000 | △ 6,588,777,000 | △ 6,588,777,000 | 1,378,900,000 | 3.2 | 0.0 |

収入済額は66億4,425万3,000円で、前年度に比べ65億8,877万7,000円（49.8%）の減となっており、一般会計歳入総額に占める割合は4.4%（前年度11.3%）である。

当年度の起債の主なものは、次のとおりである。

| | |
|---------|-----------------|
| 清掃債 | 17億8,860万円 |
| 臨時財政対策債 | 16億2,955万3,000円 |
| 都市計画債 | 7億9,770万円 |



(2) 歳出

令和2年度歳出総額 1,444億5,748万8,505円

令和元年度歳出総額 1,124億6,551万4,298円

当年度の歳出を款別に前年度と対比すると、次のとおりである。

(単位：円、%)

| 区 分 | 決 算 額 | | 対 前 年 度 | | 構 成 比 率 | |
|--------|-----------------|-----------------|-----------------|--------|---------|-------|
| | 2年度 | 元年度 | 増 減 額 | 増減率 | 2年度 | 元年度 |
| 議 会 費 | 558,528,878 | 583,477,758 | △ 24,948,880 | △ 4.3 | 0.4 | 0.5 |
| 総 務 費 | 47,264,281,973 | 16,470,081,181 | 30,794,200,792 | 187.0 | 32.7 | 14.6 |
| 民 生 費 | 48,521,749,036 | 46,921,683,903 | 1,600,065,133 | 3.4 | 33.6 | 41.7 |
| 衛 生 費 | 12,925,064,217 | 14,112,450,492 | △ 1,187,386,275 | △ 8.4 | 8.9 | 12.5 |
| 労 働 費 | 72,390,526 | 73,981,342 | △ 1,590,816 | △ 2.2 | 0.1 | 0.1 |
| 農林水産業費 | 210,664,318 | 230,491,990 | △ 19,827,672 | △ 8.6 | 0.1 | 0.2 |
| 商 工 費 | 1,647,283,934 | 745,973,429 | 901,310,505 | 120.8 | 1.1 | 0.7 |
| 土 木 費 | 10,696,965,513 | 10,263,012,583 | 433,952,930 | 4.2 | 7.4 | 9.1 |
| 消 防 費 | 4,087,985,286 | 4,010,390,957 | 77,594,329 | 1.9 | 2.8 | 3.6 |
| 教 育 費 | 12,014,900,382 | 12,362,476,286 | △ 347,575,904 | △ 2.8 | 8.3 | 11.0 |
| 災害復旧費 | 2,610,180 | 252,101,233 | △ 249,491,053 | △ 99.0 | 0.0 | 0.2 |
| 公 債 費 | 6,455,064,262 | 6,439,393,144 | 15,671,118 | 0.2 | 4.5 | 5.7 |
| 予 備 費 | 0 | 0 | 0 | 0 | 0 | 0 |
| 合 計 | 144,457,488,505 | 112,465,514,298 | 31,991,974,207 | 28.4 | 100.0 | 100.0 |

歳出決算額は1,444億5,748万8,505円で、予算現額1,515億4,705万7,450円に対する執行率は95.3%（前年度93.8%）である。

当年度の決算額は前年度に比べ319億9,197万4,207円（28.4%）の増となっている。

増となった主なものは、次のとおりである。

総務費 307億9,420万792円
民生費 16億6万5,133円

減となった主なものは、次のとおりである。

衛生費 11億8,738万6,275円
教育費 3億4,757万5,904円

翌年度繰越額は15億1,277万1,086円で、前年度に比べ9億5,029万9,364円（38.6%）の減となっている。


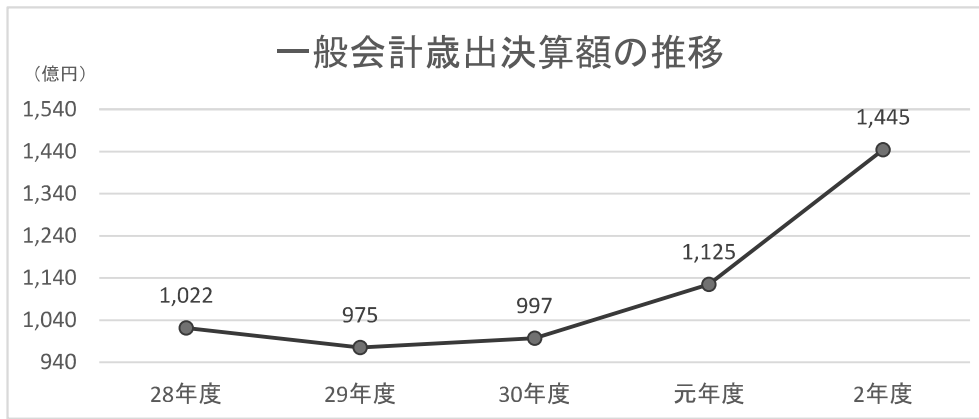
翌年度繰越額の内訳は、次のとおりである。

繰越明許費 13億158万6,786円
継続費 2億1,118万4,300円

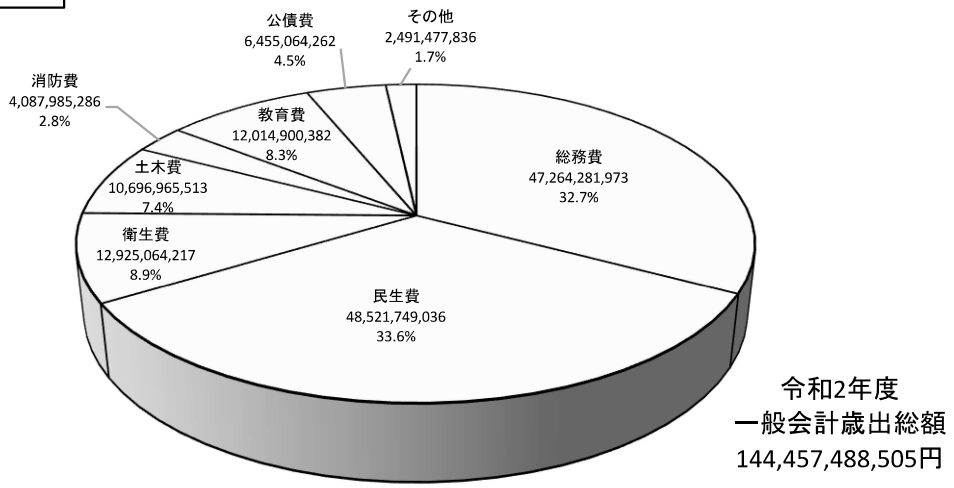
不用額は55億7,679万7,859円で、前年度に比べ5億8,377万8,194円（11.7%）の増となっている。

不用額の主なものは、次のとおりである。

民生費 24億1,090万9,964円
衛生費 10億8,167万9,438円
教育費 9億6,156万9,374円



一般会計歳出の構成



注) 「その他 2,491,477,836円」の内訳は、議会費 558,528,878円(0.4%)、労働費 72,390,526円(0.1%)、農林水産業費 210,664,318円(0.1%)、商工費 1,647,283,934円(1.1%)、災害復旧費 2,610,180円(0.0%)である。

第1款 議 会 費

(単位：円、%)

| 区 分 | 予 算 現 額 | 支 出 済 額 | 翌年度繰越額 | 不 用 額 | 執行率 |
|------|--------------|--------------|--------|------------|-------|
| 2年度 | 591,176,000 | 558,528,878 | 0 | 32,647,122 | 94.5 |
| 元年度 | 602,126,000 | 583,477,758 | 0 | 18,648,242 | 96.9 |
| 比較増減 | △ 10,950,000 | △ 24,948,880 | 0 | 13,998,880 | △ 2.4 |

支出済額は5億5,852万8,878円で、前年度に比べ2,494万8,880円（4.3%）の減となっており、一般会計歳出総額に占める割合は0.4%（前年度0.5%）である。

支出済額の主なものは、議員報酬2億1,661万3,779円である。

第2款 総 務 費

(単位：円、%)

| 区 分 | 予 算 現 額 | 支 出 済 額 | 翌年度繰越額 | 不 用 額 | 執行率 |
|------|----------------|----------------|-----------|--------------|------|
| 2年度 | 47,836,665,096 | 47,264,281,973 | 3,900,000 | 568,483,123 | 98.8 |
| 元年度 | 17,104,723,651 | 16,470,081,181 | 3,792,096 | 630,850,374 | 96.3 |
| 比較増減 | 30,731,941,445 | 30,794,200,792 | 107,904 | △ 62,367,251 | 2.5 |

支出済額は472億6,428万1,973円で、前年度に比べ307億9,420万792円（187.0%）の増となっており、一般会計歳出総額に占める割合は32.7%（前年度14.6%）である。

項別の前年度比較は、次のとおりである。

(単位：円、%)

| 区 分 | 2年度 | | 元年度 | | 比 較 増 減 |
|-----------|----------------|-------|----------------|-------|----------------|
| | 決 算 額 | 構成比 | 決 算 額 | 構成比 | |
| 総 務 管 理 費 | 45,001,738,342 | 95.2 | 14,022,241,631 | 85.1 | 30,979,496,711 |
| 徴 税 費 | 1,266,195,062 | 2.7 | 1,230,187,946 | 7.5 | 36,007,116 |
| 戸籍住民基本台帳費 | 703,314,049 | 1.5 | 618,072,632 | 3.8 | 85,241,417 |
| 選 挙 費 | 51,962,895 | 0.1 | 479,651,794 | 2.9 | △ 427,688,899 |
| 統 計 調 査 費 | 159,274,792 | 0.3 | 33,384,319 | 0.2 | 125,890,473 |
| 監 査 委 員 費 | 81,796,833 | 0.2 | 86,542,859 | 0.5 | △ 4,746,026 |
| 合 計 | 47,264,281,973 | 100.0 | 16,470,081,181 | 100.0 | 30,794,200,792 |

前年度に比べ選挙費は4億2,768万8,899円（89.2%）などの減、総務管理費は309億7,949万6,711円（220.9%）及び統計調査費は1億2,589万473円（377.1%）などの増となっている。

支出済額の主なものは、次のとおりである。

| | |
|----------------|-----------------|
| 諸費の特別定額給付金 | 343億5,950万円 |
| 財産管理費の財政調整基金積立 | 29億4,272万6,699円 |
| 一般管理費の給料・職員手当等 | 20億6,666万5,476円 |

翌年度への繰越明許費は、総務管理費の事前キャンプ施設感染拡大防止対策事業390万円である。

不用額の主なものは、次のとおりである。

| | |
|------------------|--------------|
| 賦課徴収費の償還金利子及び割引料 | 8,305万3,915円 |
| 一般管理費の職員手当等 | 6,190万6,512円 |
| 一般管理費の負担金補助及び交付金 | 5,589万4,219円 |

第3款 民生費

(単位：円、%)

| 区分 | 予算現額 | 支出済額 | 翌年度繰越額 | 不用額 | 執行率 |
|------|----------------|----------------|-------------|---------------|-------|
| 2年度 | 50,932,659,000 | 48,521,749,036 | 0 | 2,410,909,964 | 95.3 |
| 元年度 | 48,935,425,000 | 46,921,683,903 | 6,976,000 | 2,006,765,097 | 95.9 |
| 比較増減 | 1,997,234,000 | 1,600,065,133 | △ 6,976,000 | 404,144,867 | △ 0.6 |

支出済額は485億2,174万9,036円で、前年度に比べ16億6万5,133円(3.4%)の増となっており、一般会計歳出総額に占める割合は33.6%(前年度41.7%)である。

項別の前年度比較は、次のとおりである。

(単位：円、%)

| 区分 | 2年度 | | 元年度 | | 比較増減 |
|-------|----------------|-------|----------------|-------|---------------|
| | 決算額 | 構成比 | 決算額 | 構成比 | |
| 社会福祉費 | 17,922,720,398 | 36.9 | 17,480,492,050 | 37.3 | 442,228,348 |
| 児童福祉費 | 21,127,795,191 | 43.5 | 20,183,633,711 | 43.0 | 944,161,480 |
| 生活保護費 | 9,471,233,447 | 19.5 | 9,252,598,116 | 19.7 | 218,635,331 |
| 災害救助費 | 0 | 0 | 4,960,026 | 0.0 | △ 4,960,026 |
| 合計 | 48,521,749,036 | 100.0 | 46,921,683,903 | 100.0 | 1,600,065,133 |

前年度に比べ児童福祉費は9億4,416万1,480円(4.7%)、社会福祉費は4億4,222万8,348円(2.5%)及び生活保護費は2億1,863万5,331円(2.4%)の増となっている。

支出済額の主なものは、次のとおりである。

| | |
|--------------------|-----------------|
| 扶助費の扶助費 | 88億5,332万1,483円 |
| 児童福祉総務費の児童手当・特例給付 | 46億5,650万円 |
| 児童措置費の民間保育園保育実施委託料 | 34億2,773万6,580円 |

各会計への繰出金は、次のとおりである。

| | |
|-------------|-----------------|
| 介護保険特別会計 | 37億2,663万2,175円 |
| 国民健康保険特別会計 | 15億9,238万7,439円 |
| 後期高齢者医療特別会計 | 6億4,188万4,158円 |

不用額の主なものは、次のとおりである。

| | |
|--------------------|----------------|
| 児童福祉費の扶助費 | 4億5,808万8,939円 |
| 扶助費の扶助費 | 3億7,059万9,517円 |
| 社会福祉総務費の負担金補助及び交付金 | 3億3,528万9,244円 |

第4款 衛生費

(単位：円、%)

| 区分 | 予算現額 | 支出済額 | 翌年度繰越額 | 不用額 | 執行率 |
|------|-----------------|-----------------|---------------|---------------|-------|
| 2年度 | 14,052,169,480 | 12,925,064,217 | 45,425,825 | 1,081,679,438 | 92.0 |
| 元年度 | 15,074,251,400 | 14,112,450,492 | 372,918,480 | 588,882,428 | 93.6 |
| 比較増減 | △ 1,022,081,920 | △ 1,187,386,275 | △ 327,492,655 | 492,797,010 | △ 1.6 |

支出済額は129億2,506万4,217円で、前年度に比べ11億8,738万6,275円(8.4%)の減となっており、一般会計歳出総額に占める割合は8.9%(前年度12.5%)である。

前年度に比べ保健衛生費は8億7,884万1,179円(22.3%)の増、清掃費は20億6,622万7,454円(20.3%)の減となっている。

支出済額の主なものは、次のとおりである。

| | |
|-------------------------------|-----------------|
| 塵芥処理費(東部クリーンセンター)の施設改修工事費 | 22億8,747万6,720円 |
| 塵芥処理費(東部クリーンセンター)の長期包括運營業務委託料 | 11億3,748万1,123円 |
| 清掃総務費の給料・職員手当等 | 10億452万8,281円 |

翌年度への繰越明許費は、保健衛生費の新型コロナウイルスワクチン接種事業4,042万5,825円及び公共施設感染拡大防止対策事業500万円である。

病院事業会計への負担金及び補助金は、9億3,201万7,000円である。

不用額の主なものは、次のとおりである。

| | |
|-------------|----------------|
| 塵芥処理費の工事請負費 | 4億7,520万円 |
| 予防費の委託料 | 1億5,231万1,793円 |
| 塵芥処理費の委託料 | 1億1,123万1,445円 |

第5款 労働費

(単位：円、%)

| 区分 | 予算現額 | 支出済額 | 翌年度繰越額 | 不用額 | 執行率 |
|------|------------|-------------|--------|-----------|-------|
| 2年度 | 76,167,000 | 72,390,526 | 0 | 3,776,474 | 95.0 |
| 元年度 | 76,010,000 | 73,981,342 | 0 | 2,028,658 | 97.3 |
| 比較増減 | 157,000 | △ 1,590,816 | 0 | 1,747,816 | △ 2.3 |

支出済額は7,239万526円で、前年度に比べ1,590万816円(2.2%)の減となっており、一般会計歳出総額に占める割合は0.1%(前年度0.1%)である。

支出済額の主なものは、次のとおりである。

| | |
|---------------------------|--------------|
| 労働諸費のラーク所沢管理委託料 | 2,987万7,684円 |
| 労働諸費の給料・職員手当等 | 1,619万5,449円 |
| 労働諸費の中小企業勤労者福祉サービスセンター補助金 | 1,000万円 |

第6款 農林水産業費

(単位：円、%)

| 区分 | 予算現額 | 支出済額 | 翌年度繰越額 | 不用額 | 執行率 |
|------|--------------|--------------|-------------|------------|-------|
| 2年度 | 236,345,000 | 210,664,318 | 0 | 25,680,682 | 89.1 |
| 元年度 | 249,063,000 | 230,491,990 | 5,940,000 | 12,631,010 | 92.5 |
| 比較増減 | △ 12,718,000 | △ 19,827,672 | △ 5,940,000 | 13,049,672 | △ 3.4 |

支出済額は2億1,066万4,318円で、前年度に比べ1,982万7,672円(8.6%)の減となっており、一般会計歳出総額に占める割合は0.1%(前年度0.2%)である。

支出済額の主なものは、次のとおりである。

| | |
|-----------------------|----------------|
| 農業総務費の給料・職員手当等 | 1億1,429万3,101円 |
| 農業総務費の職員共済組合及び災害補償負担金 | 2,358万790円 |
| 農業委員会費の委員報酬 | 1,414万7,971円 |

第7款 商工費

(単位：円、%)

| 区分 | 予算現額 | 支出済額 | 翌年度繰越額 | 不用額 | 執行率 |
|------|---------------|---------------|-------------|--------------|------|
| 2年度 | 2,082,762,000 | 1,647,283,934 | 372,692,961 | 62,785,105 | 79.1 |
| 元年度 | 969,143,000 | 745,973,429 | 104,320,000 | 118,849,571 | 77.0 |
| 比較増減 | 1,113,619,000 | 901,310,505 | 268,372,961 | △ 56,064,466 | 2.1 |

支出済額は16億4,728万3,934円で、前年度に比べ9億131万505円(120.8%)の増となっており、一般会計歳出総額に占める割合は1.1%(前年度0.7%)である。

支出済額の主なものは、次のとおりである。

| | |
|-------------------------|----------------|
| 産業振興費の小規模事業者等臨時給付金 | 5億9,680万円 |
| 商業振興費の所沢市プレミアム付商品券事業補助金 | 4億9,299万9,698円 |
| 商工総務費の給料・職員手当等 | 1億3,226万7,522円 |

翌年度への繰越明許費は、商工費のところざわ応援食事券事業3億円、小規模事業者持続的発展支援補助金交付事業3,751万9,000円、換気促進機器導入補助事業2,000万円、安全・安心な店舗支援事業608万2,000円、ところざわ産品販路拡充事業480万円及び寄附金を活用して行う所沢元気回復プロジェクト事業429万1,961円である。

第8款 土木費

(単位：円、%)

| 区分 | 予算現額 | 支出済額 | 翌年度繰越額 | 不用額 | 執行率 |
|------|----------------|----------------|---------------|-------------|------|
| 2年度 | 11,155,807,118 | 10,696,965,513 | 171,136,300 | 287,705,305 | 95.9 |
| 元年度 | 11,420,960,162 | 10,263,012,583 | 926,339,118 | 231,608,461 | 89.9 |
| 比較増減 | △ 265,153,044 | 433,952,930 | △ 755,202,818 | 56,096,844 | 6.0 |

支出済額は106億9,696万5,513円で、前年度に比べ4億3,395万2,930円(4.2%)の増となっており、一般会計歳出総額に占める割合は7.4%(前年度9.1%)である。

項別の前年度比較は、次のとおりである。

(単位：円、%)

| 区 分 | 2 年 度 | | 元 年 度 | | 比 較 増 減 |
|---------------|----------------|-------|----------------|-------|---------------|
| | 決 算 額 | 構 成 比 | 決 算 額 | 構 成 比 | |
| 土 木 管 理 費 | 371,386,521 | 3.5 | 395,025,993 | 3.8 | △ 23,639,472 |
| 道 路 橋 り ょ う 費 | 2,350,700,443 | 22.0 | 2,575,505,249 | 25.1 | △ 224,804,806 |
| 河 川 費 | 181,383,741 | 1.7 | 221,567,997 | 2.2 | △ 40,184,256 |
| 都 市 計 画 費 | 5,970,121,111 | 55.8 | 5,185,913,666 | 50.5 | 784,207,445 |
| 下 水 道 費 | 1,568,036,000 | 14.7 | 1,650,323,000 | 16.1 | △ 82,287,000 |
| 住 宅 費 | 255,337,697 | 2.4 | 234,676,678 | 2.3 | 20,661,019 |
| 合 計 | 10,696,965,513 | 100.0 | 10,263,012,583 | 100.0 | 433,952,930 |

前年度に比べ道路橋りょう費は2億2,480万4,806円(8.7%)及び下水道費は8,228万7,000円(5.0%)などの減、都市計画費は7億8,420万7,445円(15.1%)及び住宅費は2,066万1,019円(8.8%)の増となっている。

支出済額の主なものは、次のとおりである。

| | |
|---------------------------|----------------|
| 再開発費の所沢駅西口北街区市街地再開発事業費補助金 | 8億4,249万2,000円 |
| 土地区画整理費の土地区画整理事業推進支援補助金 | 8億274万8,440円 |
| 再開発費の所沢東町地区市街地再開発事業費補助金 | 6億2,808万円 |

翌年度へ繰越しとなった事業のうち、繰越明許費は都市計画費の北野下富線道路築造事業9,326万円、道路橋りょう費のCOOL JAPAN FOREST周辺道路整備事業4,130万8,000円及び都市計画費の所沢駅ふれあい通り線道路築造事業2,780万円、継続費逡次繰越は道路橋りょう費の所沢市総合治水対策事業876万8,300円である。

下水道事業会計への負担金及び補助金は15億6,803万6,000円であり、狭山ヶ丘土地区画整理特別会計への繰出金は2億8,081万9,000円、所沢駅西口土地区画整理特別会計への繰出金は2億4,414万3,000円である。

不用額の主なものは、次のとおりである。

| | |
|-------------------|--------------|
| 再開発費の工事請負費 | 6,776万1,900円 |
| 道路新設改良費の工事請負費 | 3,297万7,800円 |
| 道路新設改良費の補償補填及び賠償金 | 1,398万3,438円 |

第9款 消 防 費

(単位：円、%)

| 区 分 | 予 算 現 額 | 支 出 済 額 | 翌年度繰越額 | 不 用 額 | 執 行 率 |
|-------|---------------|---------------|--------|------------|-------|
| 2 年 度 | 4,108,280,000 | 4,087,985,286 | 0 | 20,294,714 | 99.5 |
| 元 年 度 | 4,017,027,200 | 4,010,390,957 | 0 | 6,636,243 | 99.8 |
| 比較増減 | 91,252,800 | 77,594,329 | 0 | 13,658,471 | △ 0.3 |

支出済額は40億8,798万5,286円で、前年度に比べ7,759万4,329円(1.9%)の増となっており、一般会計歳出総額に占める割合は2.8%(前年度3.6%)である。

前年度に比べ常備消防費は1,004万5,781円(0.3%)及び非常備消防費は1,649万1,964円(17.9%)の減、災害対策費は1億413万2,074円(242.9%)の増となっている。

支出済額の主なものは、次のとおりである。

| | |
|------------------|--------------|
| 災害対策費の災害対策用備蓄品費 | 4,099万3,437円 |
| 災害対策費の災害対策用備品購入費 | 3,968万5,486円 |
| 災害対策費の防災行政無線増築工事 | 2,794万円 |

埼玉西部消防組合への負担金は、38億6,515万9,952円である。

第10款 教育費

(単位：円、%)

| 区分 | 予算現額 | 支出済額 | 翌年度繰越額 | 不用額 | 執行率 |
|------|----------------|----------------|---------------|---------------|------|
| 2年度 | 13,896,085,756 | 12,014,900,382 | 919,616,000 | 961,569,374 | 86.5 |
| 元年度 | 14,754,263,000 | 12,362,476,286 | 1,042,784,756 | 1,349,001,958 | 83.8 |
| 比較増減 | △ 858,177,244 | △ 347,575,904 | △ 123,168,756 | △ 387,432,584 | 2.7 |

支出済額は120億1,490万382円で、前年度に比べ3億4,757万5,904円(2.8%)の減となっており、一般会計歳出総額に占める割合は8.3%(前年度11.0%)である。

項別の前年度比較は、次のとおりである。

(単位：円、%)

| 区分 | 2年度 | | 元年度 | | 比較増減 |
|-------|----------------|-------|----------------|-------|-----------------|
| | 決算額 | 構成比 | 決算額 | 構成比 | |
| 教育総務費 | 3,889,611,077 | 32.4 | 1,579,664,291 | 12.8 | 2,309,946,786 |
| 小学校費 | 1,552,369,680 | 12.9 | 3,593,783,666 | 29.1 | △ 2,041,413,986 |
| 中学校費 | 1,231,533,102 | 10.3 | 1,989,368,580 | 16.1 | △ 757,835,478 |
| 幼稚園費 | 1,297,595,235 | 10.8 | 1,046,644,200 | 8.5 | 250,951,035 |
| 社会教育費 | 1,612,985,311 | 13.4 | 1,658,490,264 | 13.4 | △ 45,504,953 |
| 保健体育費 | 2,430,805,977 | 20.2 | 2,494,525,285 | 20.2 | △ 63,719,308 |
| 合計 | 12,014,900,382 | 100.0 | 12,362,476,286 | 100.0 | △ 347,575,904 |

前年度に比べ教育総務費は23億994万6,786円(146.2%)及び幼稚園費は2億5,095万1,035円(24.0%)の増、小学校費は20億4,141万3,986円(56.8%)及び中学校費は7億5,783万5,478円(38.1%)などの減となっている。

支出済額の主なものは、次のとおりである。

| | |
|-------------------------------|-----------------|
| 幼稚園費の子育てのための施設等利用給付費 | 11億3,342万9,730円 |
| 視聴覚・教育センター費の学習者用コンピュータ等借料 | 10億8,414万6,800円 |
| 視聴覚・教育センター費の校内LAN整備委託料(繰越明許費) | 5億1,150万円 |

翌年度へ繰越しとなった事業のうち、繰越明許費は小学校費の学校トイレ改修事業4億7,011万8,000円、中学校費の学校トイレ改修事業9,959万4,000円、小学校費の小学校財務事務4,360万円、保健体育費の小学校給食室空調設備改修事業3,918万2,000円、教育総務費の教育用インターネット回線整備事業2,615万9,000円、中学校費の中学校財務事務2,120万円及び社会教育費の公民館施設整備事業1,734万7,000円、継続費逓次繰越は中学校費の所沢市立山口中学校既存擁壁改修事業2億241万6,000円である。

不用額の主なものは、次のとおりである。

| | |
|-----------------|----------------|
| 幼稚園費の負担金補助及び交付金 | 1億4,735万7,570円 |
| 学校管理費（小学校費）の需用費 | 8,126万1,455円 |
| 学校管理費（中学校費）の需用費 | 4,460万7,529円 |

第11款 災害復旧費

(単位：円、%)

| 区 分 | 予 算 現 額 | 支 出 済 額 | 翌年度繰越額 | 不 用 額 | 執行率 |
|------|---------------|---------------|--------|-------------|-------|
| 2年度 | 2,904,000 | 2,610,180 | 0 | 293,820 | 89.9 |
| 元年度 | 260,690,000 | 252,101,233 | 0 | 8,588,767 | 96.7 |
| 比較増減 | △ 257,786,000 | △ 249,491,053 | 0 | △ 8,294,947 | △ 6.8 |

支出済額は261万180円で、前年度に比べ2億4,949万1,053円（99.0%）の減となっており、山口中学校擁壁復旧工事に伴う補償金である。

第12款 公債費

(単位：円、%)

| 区 分 | 予 算 現 額 | 支 出 済 額 | 翌年度繰越額 | 不 用 額 | 執行率 |
|------|---------------|---------------|--------|------------|-------|
| 2年度 | 6,470,616,000 | 6,455,064,262 | 0 | 15,551,738 | 99.8 |
| 元年度 | 6,440,926,000 | 6,439,393,144 | 0 | 1,532,856 | 100.0 |
| 比較増減 | 29,690,000 | 15,671,118 | 0 | 14,018,882 | △ 0.2 |

支出済額は64億5,506万4,262円で、前年度に比べ1,567万1,118円（0.2%）の増となっており、一般会計歳出総額に占める割合は4.5%（前年度5.7%）である。

支出済額の主なものは、次のとおりである。

| | |
|-------------|-----------------|
| 臨時財政対策債（元金） | 33億4,679万7,462円 |
| 教育債（元金） | 7億9,555万4,956円 |
| 土木債（元金） | 7億5,215万397円 |

第13款 予備費

(単位：円、%)

| 区 分 | 予 算 額 | 充 用 額 | 予 算 現 額 | 不 用 額 | 充用率 |
|------|-------------|--------------|-------------|-------------|--------|
| 2年度 | 150,000,000 | △ 44,579,000 | 105,421,000 | 105,421,000 | 29.7 |
| 元年度 | 50,000,000 | △ 33,004,000 | 16,996,000 | 16,996,000 | 66.0 |
| 比較増減 | 100,000,000 | 11,575,000 | 88,425,000 | 88,425,000 | △ 36.3 |

充用額は4,457万9,000円で、充用先は次のとおりである。

| | |
|-----------|------------|
| 総務費の総務管理費 | 1,640万円 |
| 衛生費の保健衛生費 | 903万6,000円 |
| 教育費の小学校費 | 657万2,000円 |
| 商工費の商工費 | 474万8,000円 |
| 教育費の保健体育費 | 460万3,000円 |
| 教育費の中学校費 | 272万円 |
| 総務費の徴税費 | 50万円 |

3 特 別 会 計

(1) 交通災害共済特別会計

(単位：円、%)

| 区 分 | 予算現額 | 決 算 額 | | 歳入歳出 差引残額 | 対予算比率 | |
|------|-------------|-------------|-------------|--------------|-------|--------|
| | | 歳 入 | 歳 出 | | 歳入 | 歳出 |
| 2年度 | 47,930,000 | 47,935,042 | 21,380,510 | 26,554,532 | 100.0 | 44.6 |
| 元年度 | 53,780,000 | 53,779,605 | 29,587,783 | 24,191,822 | 100.0 | 55.0 |
| 比較増減 | △ 5,850,000 | △ 5,844,563 | △ 8,207,273 | 2,362,710 | 0.0 | △ 10.4 |

歳入決算額は4,793万5,042円で、前年度に比べ584万4,563円（10.9%）の減である。

共済会費収入の収入済額は2,373万6,900円で、前年度に比べ178万950円（7.0%）の減、繰越金2,419万1,822円は、前年度に比べ406万4,503円（14.4%）の減となっている。

なお、令和3年3月末日現在の人口344,014人のうち、交通災害共済加入者は42,450人（加入率12.3%）で前年度に比べ3,088人の減となっている。

歳出決算額は2,138万510円で、前年度に比べ820万7,273円（27.7%）の減である。

支出済額の主なものは共済見舞金で、件数は247件、支給額は1,531万円であり、前年度に比べ件数は89件、支給額は820万円の減となっている。

(2) 所沢都市計画事業狭山ヶ丘土地区画整理特別会計

(単位：円、%)

| 区 分 | 予算現額 | 決 算 額 | | 歳入歳出 差引残額 | 対予算比率 | |
|------|-------------|-------------|-------------|--------------|-------|-------|
| | | 歳 入 | 歳 出 | | 歳入 | 歳出 |
| 2年度 | 907,809,164 | 909,088,418 | 209,637,978 | 699,450,440 | 100.1 | 23.1 |
| 元年度 | 835,701,308 | 836,981,562 | 208,712,144 | 628,269,418 | 100.2 | 25.0 |
| 比較増減 | 72,107,856 | 72,106,856 | 925,834 | 71,181,022 | △ 0.1 | △ 1.9 |

歳入決算額は9億908万8,418円で、前年度に比べ7,210万6,856円（8.6%）の増である。

収入済額は、繰越金6億2,826万9,418円及び一般会計繰入金2億8,081万9,000円である。

歳出決算額は2億963万7,978円で、前年度に比べ92万5,834円（0.4%）の増である。

支出済額の主なものは、次のとおりである。

| | |
|-------------------|----------------|
| 狭山ヶ丘土地区画整理事業債（元金） | 1億3,583万5,688円 |
| 給料・職員手当等 | 3,226万2,014円 |
| 狭山ヶ丘土地区画整理事業債利子 | 1,614万176円 |

翌年度への継続費繰越は、6億9,817万1,186円である。

(3) 所沢都市計画事業所沢駅西口土地区画整理特別会計

(単位：円、%)

| 区 分 | 予算現額 | 決 算 額 | | 歳入歳出 差引残額 | 対予算比率 | |
|------|---------------|---------------|---------------|--------------|--------|--------|
| | | 歳 入 | 歳 出 | | 歳入 | 歳出 |
| 2年度 | 2,586,467,134 | 1,583,016,800 | 1,308,305,136 | 274,711,664 | 61.2 | 50.6 |
| 元年度 | 2,005,098,419 | 1,550,108,419 | 1,225,166,285 | 324,942,134 | 77.3 | 61.1 |
| 比較増減 | 581,368,715 | 32,908,381 | 83,138,851 | △ 50,230,470 | △ 16.1 | △ 10.5 |

歳入決算額は15億8,301万6,800円で、前年度に比べ3,290万8,381円（2.1%）の増である。

収入済額の主なものは、次のとおりである。

| | |
|----------------|----------------|
| 所沢駅西口土地区画整理事業債 | 4億8,360万円 |
| 国庫補助金 | 3億4,347万9,000円 |
| 繰越金 | 3億2,494万2,134円 |

歳出決算額は13億830万5,136円で、前年度に比べ8,313万8,851円（6.8%）の増である。

支出済額の主なものは、次のとおりである。

| | |
|----------|---------------|
| 事業費 | 11億9,876万585円 |
| 給料・職員手当等 | 5,160万7,021円 |

翌年度への継続費繰越は、12億7,816万1,998円である。

(4) 国民健康保険特別会計

(単位：円、%)

| 区 分 | 予算現額 | 決 算 額 | | 歳入歳出 差引残額 | 対予算比率 | |
|------|-----------------|-----------------|-----------------|--------------|-------|------|
| | | 歳 入 | 歳 出 | | 歳入 | 歳出 |
| 2年度 | 30,311,457,000 | 30,489,722,220 | 29,858,204,571 | 631,517,649 | 100.6 | 98.5 |
| 元年度 | 32,413,032,000 | 31,803,523,258 | 31,787,562,287 | 15,960,971 | 98.1 | 98.1 |
| 比較増減 | △ 2,101,575,000 | △ 1,313,801,038 | △ 1,929,357,716 | 615,556,678 | 2.5 | 0.4 |

歳入決算額は304億8,972万2,220円で、前年度に比べ13億1,380万1,038円(4.1%)の減である。

収入済額の主なものは、次のとおりである。

| | |
|---------|------------------|
| 県補助金 | 207億7,215万6,759円 |
| 国民健康保険税 | 78億2,066万1,577円 |
| 一般会計繰入金 | 15億9,238万7,439円 |

国民健康保険税の収入済額は78億2,066万1,577円で、前年度に比べ9,194万2,033円(1.2%)の減であり、調定に対する収入率は85.7%で、前年度より4.7ポイント上昇している。

不納欠損処分の状況は、次のとおりである。

(単位：件、円)

| 年 度 | 滞納処分の停止 (地方税法第15条の7) | | 消 滅 時 効 (地方税法第18条) | | 計 | |
|------|-------------------------|-------------|-----------------------|--------------|--------|-------------|
| | 件数 | 税 額 | 件数 | 税 額 | 件数 | 税 額 |
| 2年度 | 29,570 | 421,520,331 | 560 | 6,889,349 | 30,130 | 428,409,680 |
| 元年度 | 26,167 | 404,012,434 | 2,439 | 31,181,155 | 28,606 | 435,193,589 |
| 比較増減 | 3,403 | 17,507,897 | △ 1,879 | △ 24,291,806 | 1,524 | △ 6,783,909 |

不納欠損額は4億2,840万9,680円で、前年度に比べ678万3,909円(1.6%)の減となっている。処分の理由は、無財産及び所在不明等によるものである。

収入未済額は8億7,403万988円で、前年度に比べ5億4,163万2,161円(38.3%)の減となっている。

歳出決算額は298億5,820万4,571円で、前年度に比べ19億2,935万7,716円(6.1%)の減である。予算執行率は98.5%で、不用額4億5,325万2,429円は、前年度に比べ1億7,221万7,284円(27.5%)の減である。

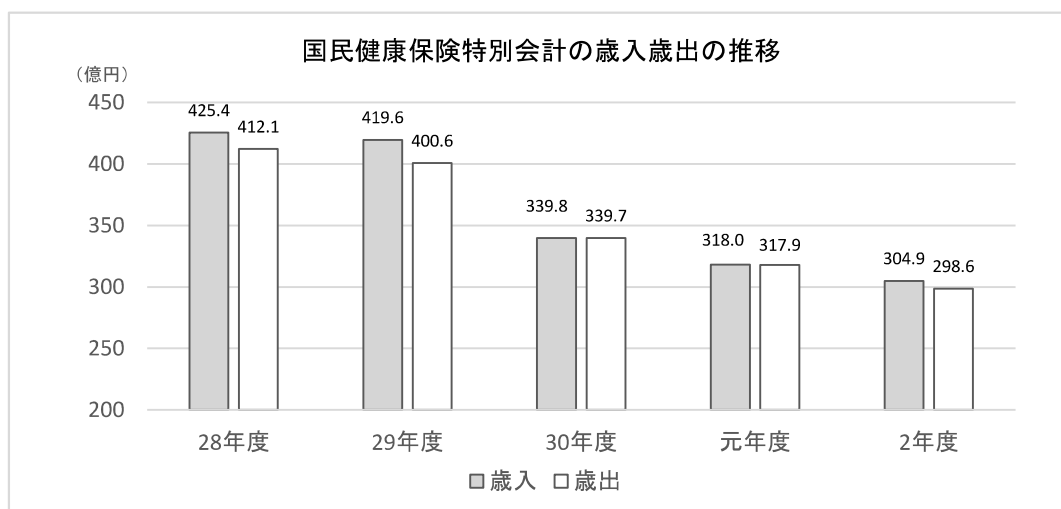
支出済額の主なものは、次のとおりである。

| | |
|-----------------|------------------|
| 一般被保険者療養給付費 | 174億3,531万5,586円 |
| 一般被保険者医療給付費分納付金 | 57億7,649万4,021円 |
| 一般被保険者高額療養費 | 25億5,615万2,215円 |

保険給付費は、歳出決算額の68.2%を占めており、その内訳は次のとおりである。

(単位：円、%)

| 区 分 | | | 2年度 | | 元年度 | | 対前年度 | |
|----------------------------|-----------------------|---------------|----------------|---------------|-----------------|--------------|-----------------|--------|
| | | | 決算額 | 構成比 | 決算額 | 構成比 | 増減額 | 増減率 |
| 療 養 費 | 療 養 給 付 費 | 一般被保険者療養給付費 | 17,435,315,586 | 85.6 | 18,582,396,285 | 85.9 | △ 1,147,080,699 | △ 6.2 |
| | | 退職被保険者等療養給付費 | 78,813 | 0.0 | 14,744,227 | 0.1 | △ 14,665,414 | △ 99.5 |
| | | 計 | 17,435,394,399 | 85.6 | 18,597,140,512 | 86.0 | △ 1,161,746,113 | △ 6.2 |
| | 療 養 費 | 一般被保険者療養費 | 234,811,613 | 1.2 | 288,106,869 | 1.3 | △ 53,295,256 | △ 18.5 |
| | | 退職被保険者等療養費 | 15,344 | 0.0 | 261,960 | 0.0 | △ 246,616 | △ 94.1 |
| | | 計 | 234,826,957 | 1.2 | 288,368,829 | 1.3 | △ 53,541,872 | △ 18.6 |
| 審 査 支 払 手 数 料 | 43,153,158 | 0.2 | 30,826,276 | 0.1 | 12,326,882 | 40.0 | | |
| 計 | 17,713,374,514 | 87.0 | 18,916,335,617 | 87.5 | △ 1,202,961,103 | △ 6.4 | | |
| 高 額 療 養 費 | 一般被保険者高額療養費 | 2,556,152,215 | 12.5 | 2,594,676,051 | 12.0 | △ 38,523,836 | △ 1.5 | |
| | 退職被保険者等高額療養費 | 0 | 0 | 4,811,401 | 0.0 | △ 4,811,401 | — | |
| | 一般被保険者高額介護合算療養費 | 3,652,610 | 0.0 | 2,861,760 | 0.0 | 790,850 | 27.6 | |
| | 退職被保険者等高額介護合算療養費 | 0 | 0 | 0 | 0 | 0 | 0 | |
| | 計 | 2,559,804,825 | 12.6 | 2,602,349,212 | 12.0 | △ 42,544,387 | △ 1.6 | |
| 葬 祭 諸 費 | 22,150,000 | 0.1 | 20,050,000 | 0.1 | 2,100,000 | 10.5 | | |
| 移 送 費 | 一般被保険者移送費 | 0 | 0 | 0 | 0 | 0 | 0 | |
| | 退職被保険者等移送費 | 0 | 0 | 0 | 0 | 0 | 0 | |
| | 計 | 0 | 0 | 0 | 0 | 0 | 0 | |
| 出 産 育 児 諸 費 | 出 産 育 児 一 時 金 | 74,635,290 | 0.4 | 83,287,999 | 0.4 | △ 8,652,709 | △ 10.4 | |
| | 支 払 手 数 料 | 35,070 | 0.0 | 39,480 | 0.0 | △ 4,410 | △ 11.2 | |
| | 計 | 74,670,360 | 0.4 | 83,327,479 | 0.4 | △ 8,657,119 | △ 10.4 | |
| 傷 病 手 当 諸 費 | 1,244,518 | 0.0 | — | — | 1,244,518 | — | | |
| 合 計 | 20,371,244,217 | 100.0 | 21,622,062,308 | 100.0 | △ 1,250,818,091 | △ 5.8 | | |



(5) 介護保険特別会計

(単位：円、%)

| 区 分 | 予算現額 | 決 算 額 | | 歳入歳出 差引残額 | 対予算比率 | |
|------|----------------|----------------|----------------|---------------|-------|-------|
| | | 歳 入 | 歳 出 | | 歳入 | 歳出 |
| 2年度 | 26,493,976,000 | 25,782,534,029 | 24,164,897,685 | 1,617,636,344 | 97.3 | 91.2 |
| 元年度 | 25,064,722,000 | 24,757,638,965 | 23,585,527,202 | 1,172,111,763 | 98.8 | 94.1 |
| 比較増減 | 1,429,254,000 | 1,024,895,064 | 579,370,483 | 445,524,581 | △ 1.5 | △ 2.9 |

歳入決算額は257億8,253万4,029円で、前年度に比べ10億2,489万5,064円（4.1%）の増となっている。

収入済額の主なものは、次のとおりである。

| | |
|---------|-----------------|
| 支払基金交付金 | 59億9,973万5,444円 |
| 介護保険料 | 55億5,264万8,100円 |
| 国庫負担金 | 42億4,034万5,170円 |

介護保険料の収入済額は55億5,264万8,100円で、前年度に比べ5,171万5,300円（0.9%）の減であり、調定に対する収入率は97.3%で、前年度より0.3ポイント上昇している。

不納欠損額は4,950万9,500円で、前年度に比べ262万2,300円（5.0%）の減である。

収入未済額は1億228万500円で、前年度に比べ1,725万5,300円（14.4%）の減である。

歳出決算額は241億6,489万7,685円で、前年度に比べ5億7,937万483円（2.5%）の増である。予算執行率は91.2%で、不用額23億2,907万8,315円は、前年度に比べ8億4,988万3,517円（57.5%）の増である。

支出済額の主なものは、次のとおりである。

| | |
|---------------|------------------|
| 居宅介護サービス給付費 | 119億2,655万9,826円 |
| 施設介護サービス給付費 | 63億9,673万4,416円 |
| 居宅介護サービス計画給付費 | 11億3,011万7,838円 |

保険給付費は、歳出決算額の89.4%を占めており、その内訳は次のとおりである。

(単位：円、%)

| 区分 | 2年度 | | 元年度 | | 対前年度 | | |
|-------------|----------------|----------------|----------------|----------------|-------------|--------------|--------|
| | 決算額 | 構成比 | 決算額 | 構成比 | 増減額 | 増減率 | |
| 介護サービス等諸費 | 居宅介護サービス給付費 | 11,926,559,826 | 55.2 | 11,752,943,097 | 56.1 | 173,616,729 | 1.5 |
| | 施設介護サービス給付費 | 6,396,734,416 | 29.6 | 5,992,283,086 | 28.6 | 404,451,330 | 6.7 |
| | 居宅介護福祉用具購入費 | 28,132,454 | 0.1 | 24,584,062 | 0.1 | 3,548,392 | 14.4 |
| | 居宅介護住宅改修費 | 64,646,072 | 0.3 | 69,927,921 | 0.3 | △ 5,281,849 | △ 7.6 |
| | 居宅介護サービス計画給付費 | 1,130,117,838 | 5.2 | 1,094,069,105 | 5.2 | 36,048,733 | 3.3 |
| | 特定入所者介護サービス費 | 600,413,808 | 2.8 | 586,079,316 | 2.8 | 14,334,492 | 2.4 |
| | 計 | 20,146,604,414 | 93.2 | 19,519,886,587 | 93.1 | 626,717,827 | 3.2 |
| 介護予防サービス等諸費 | 介護予防サービス給付費 | 510,602,074 | 2.4 | 544,936,217 | 2.6 | △ 34,334,143 | △ 6.3 |
| | 介護予防福祉用具購入費 | 6,764,302 | 0.0 | 6,472,163 | 0.0 | 292,139 | 4.5 |
| | 介護予防住宅改修費 | 40,346,615 | 0.2 | 43,845,753 | 0.2 | △ 3,499,138 | △ 8.0 |
| | 介護予防サービス計画給付費 | 98,033,315 | 0.5 | 97,978,894 | 0.5 | 54,421 | 0.1 |
| | 特定入所者介護予防サービス費 | 332,661 | 0.0 | 380,967 | 0.0 | △ 48,306 | △ 12.7 |
| | 計 | 656,078,967 | 3.0 | 693,613,994 | 3.3 | △ 37,535,027 | △ 5.4 |
| 審査支払手数料 | 15,780,240 | 0.1 | 15,556,800 | 0.1 | 223,440 | 1.4 | |
| 高額介護サービス費 | 683,505,318 | 3.2 | 625,792,603 | 3.0 | 57,712,715 | 9.2 | |
| 特別給付費 | 106,489,221 | 0.5 | 100,495,440 | 0.5 | 5,993,781 | 6.0 | |
| 合 計 | 21,608,458,160 | 100.0 | 20,955,345,424 | 100.0 | 653,112,736 | 3.1 | |

(6) 後期高齢者医療特別会計

(単位：円、%)

| 区分 | 予算現額 | 決算額 | | 歳入歳出 差引残額 | 対予算比率 | |
|------|---------------|---------------|---------------|--------------|-------|-------|
| | | 歳入 | 歳出 | | 歳入 | 歳出 |
| 2年度 | 5,002,596,000 | 4,742,904,186 | 4,724,613,433 | 18,290,753 | 94.8 | 94.4 |
| 元年度 | 4,751,389,000 | 4,548,933,389 | 4,531,297,129 | 17,636,260 | 95.7 | 95.4 |
| 比較増減 | 251,207,000 | 193,970,797 | 193,316,304 | 654,493 | △ 0.9 | △ 1.0 |

歳入決算額は47億4,290万4,186円で、前年度に比べ1億9,397万797円（4.3%）の増となっている。

収入済額の主なものは、次のとおりである。

| | |
|------------|-----------------|
| 後期高齢者医療保険料 | 40億7,437万3,210円 |
| 一般会計繰入金 | 6億4,188万4,158円 |
| 繰越金 | 1,763万6,260円 |

後期高齢者医療保険料の収入済額は40億7,437万3,210円で、前年度に比べ1億7,063万1,180円（4.4%）の増であり、調定に対する収入率は98.7%で、前年度より0.4ポイント上昇している。

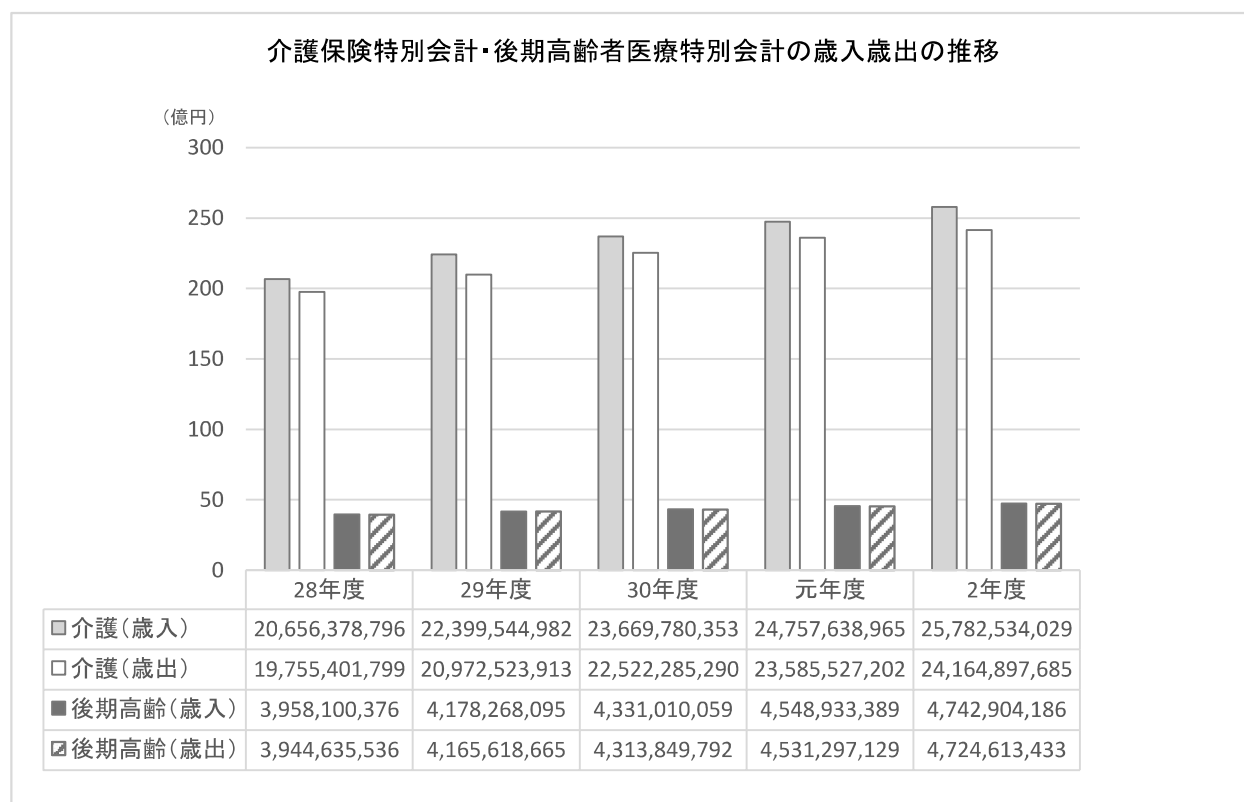
不納欠損額は1,294万1,910円で、前年度に比べ152万5,910円（10.5%）の減である。

収入未済額は4,245万1,800円で、前年度に比べ992万6,390円（19.0%）の減である。

歳出決算額は47億2,461万3,433円で、前年度に比べ1億9,331万6,304円（4.3%）の増である。予算執行率は94.4%で、不用額2億7,798万2,567円は、前年度に比べ5,789万696円（26.3%）の増である。

支出済額の主なものは、後期高齢者医療広域連合納付金46億4,856万5,318円である。

介護保険特別会計・後期高齢者医療特別会計の歳入歳出の推移



4 財産に関する調書

概況

財産に関する決算年度末現在高は、次のとおりである。

なお、令和3年5月27日に実施した公有財産・物品調査の結果、管理は適正であると認められた。

(1) 公有財産

決算年度末現在高は、次のとおりである。

(単位：㎡)

| 区 分 | | 土 地 (地 積) | | | 建 物 (延 面 積) | | |
|------------------------------------|--------|--------------|----------------|--------------|-------------|----------------|-------------|
| | | 元年度末 現在高 | 年 度 中 増 減 高 | 2年度末 現在高 | 元年度末 現在高 | 年 度 中 増 減 高 | 2年度末 現在高 |
| 行政機関 の 公 共 用 財 産 | 本庁舎 | 15,500.00 | 0 | 15,500.00 | 31,237.76 | 0 | 31,237.76 |
| | 消防施設 | 2,516.36 | 0 | 2,516.36 | 1,989.24 | 14.05 | 2,003.29 |
| | その他の施設 | 159,936.98 | 21,203.63 | 181,140.61 | 55,231.17 | △ 629.31 | 54,601.86 |
| | 学 校 | 991,841.13 | 0 | 991,841.13 | 374,768.16 | 0 | 374,768.16 |
| | 公営住宅 | 61,832.10 | △ 12.60 | 61,819.50 | 43,176.12 | 0 | 43,176.12 |
| | 公 園 | 958,027.33 | 2,014.00 | 960,041.33 | 1,356.67 | 0 | 1,356.67 |
| | その他の施設 | 704,220.37 | 10,983.96 | 715,204.33 | 194,394.54 | △ 159.69 | 194,234.85 |
| | 計 | 2,893,874.27 | 34,188.99 | 2,928,063.26 | 702,153.66 | △ 774.95 | 701,378.71 |
| 普通財産 | 山 林 | 0 | 0 | 0 | 0 | 0 | 0 |
| | そ の 他 | 110,127.03 | 513.84 | 110,640.87 | 8,214.24 | 642.55 | 8,856.79 |
| | 計 | 110,127.03 | 513.84 | 110,640.87 | 8,214.24 | 642.55 | 8,856.79 |
| 合 計 | | 3,004,001.30 | 34,702.83 | 3,038,704.13 | 710,367.90 | △ 132.40 | 710,235.50 |

(2) 物 品

前年度末現在の物品総数（50万円以上）は1,524点であったが、当年度において、エアータンク12張、牛乳保冷庫5台、普通乗用自動車5台、グランドピアノ3台、食器消毒保管機3台など47点を取得し、また、ウォータークリーナー34台、倉庫25台、牛乳保冷庫8台、清掃車（3t）5台・（3.5t）4台、コンピュータ4台など116点を処分した結果、決算年度末現在の物品総数は1,455点となっている。

(3) 債 権

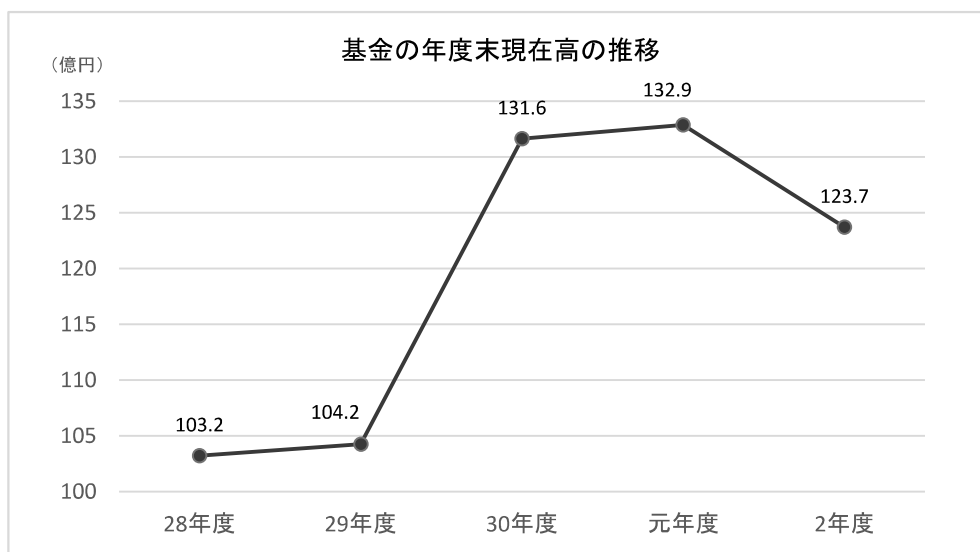
決算年度末現在高は3億2,015万4,000円で、前年度に比べ3,889万2,000円の減となっている。

(4) 基金

決算年度末現在高は123億6,679万円で、その内訳は次のとおりである。

(単位：千円)

| 区 分 | 元年度末現在高 | 年度中増減高 | 2年度末現在高 |
|-----------------|------------|-----------|------------|
| 土地開発基金 | 100,000 | 0 | 100,000 |
| 入学準備金貸付基金 | 37,000 | 0 | 37,000 |
| 福祉資金貸付基金 | 73,000 | 0 | 73,000 |
| 交通遺児奨学基金 | 67,861 | △ 708 | 67,153 |
| 財政調整基金 | 6,086,347 | 215,292 | 6,301,639 |
| 緑の基金 | 514,742 | △ 25,462 | 489,280 |
| 道路整備基金 | 715,382 | △ 309,138 | 406,244 |
| 中心市街地再開発整備基金 | 635,654 | △ 99,234 | 536,420 |
| 小・中学生文化スポーツ振興基金 | 2,427 | 2,448 | 4,875 |
| 介護保険保険給付費準備基金 | 1,869,546 | 74,283 | 1,943,829 |
| 国民健康保険出産費資金貸付基金 | 3,000 | 0 | 3,000 |
| 施設整備基金 | 2,125,688 | △ 564,447 | 1,561,241 |
| ふるさと応援基金 | 68,792 | 6,608 | 75,400 |
| マチごとエコタウン推進基金 | 589,769 | △ 195,987 | 393,782 |
| 地域産業活性化基金 | 388,137 | △ 53,004 | 335,133 |
| 国民健康保険財政調整基金 | 0 | 19 | 19 |
| 森林環境基金 | 13,068 | 25,707 | 38,775 |
| 計 | 13,290,413 | △ 923,623 | 12,366,790 |



5 基金運用状況

(1) 土地開発基金

(単位：円)

| 区 分 | 現 金 | 有価証券 | 土 地 | 計 |
|---------|-------------|------------|-----|-------------|
| 元年度末現在高 | 89,375,761 | 10,624,239 | 0 | 100,000,000 |
| 年度中増減高 | △ 1,616,872 | 1,616,872 | 0 | 0 |
| 2年度末現在高 | 87,758,889 | 12,241,111 | 0 | 100,000,000 |

決算年度末現在高は、現金8,775万8,889円及び有価証券1,224万1,111円である。

(2) 入学準備金貸付基金

(単位：円)

| 区 分 | 現 金 | 貸 付 金 | 計 |
|---------|------------|-------------|------------|
| 元年度末現在高 | 23,154,200 | 13,845,800 | 37,000,000 |
| 年度中増減高 | 1,954,700 | △ 1,954,700 | 0 |
| 2年度末現在高 | 25,108,900 | 11,891,100 | 37,000,000 |

決算年度末現在高は、現金2,510万8,900円及び貸付金1,189万1,100円であり、当年度の貸付金の内訳は、高等学校10人、220万円と大学等9人、360万円である。

(3) 福祉資金貸付基金

(単位：円)

| 区 分 | 現 金 | 貸 付 金 | 計 |
|---------|------------|------------|------------|
| 元年度末現在高 | 22,267,873 | 50,732,127 | 73,000,000 |
| 年度中増減高 | △ 25,000 | 25,000 | 0 |
| 2年度末現在高 | 22,242,873 | 50,757,127 | 73,000,000 |

決算年度末現在高は、現金2,224万2,873円及び貸付金5,075万7,127円であり、当年度の貸付金の内訳は、生活資金33件、330万円である。

(4) 国民健康保険出産費資金貸付基金

(単位：円)

| 区 分 | 現 金 | 貸 付 金 | 計 |
|---------|-----------|-------|-----------|
| 元年度末現在高 | 3,000,000 | 0 | 3,000,000 |
| 年度中増減高 | 0 | 0 | 0 |
| 2年度末現在高 | 3,000,000 | 0 | 3,000,000 |

決算年度末現在高は、現金300万円であり、当年度の貸付はなかった。

む す び

令和2年度の一般会計、特別会計の決算額合計は、歳入では2,140億7,703万1,127円(前年度比18.2%増)、歳出では2,047億4,452万7,818円(前年度比17.8%増)となっている。

また、この決算総額の中には、各会計相互間の繰入金、繰出金が重複計上されているので、この重複金額67億1,797万7,004円を控除した純計決算額は、歳入2,073億5,905万4,123円、歳出1,980億2,655万814円となっている。

歳入総額から歳出総額を差し引いた形式収支は、93億3,250万3,309円である。この形式収支から、翌年度に繰越すべき財源16億2,644万8,581円を差し引いた実質収支は77億605万4,728円であり、更に令和2年度の実質収支から前年度の実質収支を差し引いた単年度収支では、20億2,977万8,822円の黒字となっている。

また、令和2年度の予算執行においては、おおむね「第6次所沢市総合計画」に沿った施策が進められており、全体として適正な執行がなされていた。

なお、歳出予算の流用については、引き続き財政規律の観点から適正な予算管理を図られたい。

1 一般会計

歳入は、予算現額1,515億4,705万7,450円に対し、決算額1,505億2,183万432円、収入率99.3%(前年度98.1%)であり、前年度に比べ329億542万2,227円(28.0%)の増加となっている。

歳入決算額を財源区分で見ると、自主財源が670億3,699万5,480円(構成比率44.5%)であり、前年度に比べ9,422万8,395円(0.1%)減少している。これは主に、繰入金が増加したものの、分担金及び負担金、繰越金が減少したことによるものである。自主財源の根幹をなす市税においては、固定資産税、軽自動車税、都市計画税が増加したものの、市民税、市たばこ税、事業所税が減少したことにより、市税全体では、前年度に比べ7,815万1,737円(0.1%)減少している。

依存財源は834億8,483万4,952円(構成比率55.5%)であり、前年度に比べ329億9,965万622円(65.4%)増加している。減少した主なものは、市債、地方特例交付金で、前年度に比べ増加した主なものは、国庫支出金、地方消費税交付金である。

不納欠損額は、2億7,118万1,536円で、前年度に比べ3,098万8,764円(12.9%)の増加、収入未済額は、11億6,466万5,957円で、前年度に比べ2億5,767万9,075円(18.1%)減少している。

収入に至らなかった主なものは市税で、不納欠損額2億2,486万8,685円、収入未済額8億286万8,637円となっている。

市税等の不納欠損処分については、適正に処理されているものと認められたが、今後も滞納者に対する調査等を徹底し、厳正な滞納整理に努められたい。

また、財源の確保と負担の公平性の観点から、市税や保育料などについては、債権管理をより一層強化し、収入未済額の縮減と滞納の未然防止に努められたい。

歳出は、予算現額1,515億4,705万7,450円に対し、決算額1,444億5,748万8,505円、執行率95.3%(前年度93.8%)であり、前年度に比べ319億9,197万4,207円(28.4%)の増加となっている。

歳出決算額のうち前年度に比べ増加した主なものは、総務費、民生費であり、減少した主なものは、衛生費、教育費である。

翌年度繰越額は、15億1,277万1,086円で、前年度に比べ9億5,029万9,364円(38.6%)減少しており、不用額は55億7,679万7,859円で、前年度に比べ5億8,377万8,194円(11.7%)増加している。予算現額に対する割合は、翌年度繰越額が1.0%、不用額が3.7%となっている。

歳入と歳出の差引額は、60億6,434万1,927円となり、ここから翌年度へ繰越すべき財源6億5,523万8,397円を差し引いた実質収支額は、54億910万3,530円となっている。

2 特別会計

決算額についてみると、6会計の合計で歳入635億5,520万695円、歳出602億8,703万9,313円となっており、前年度に比べ、歳入は423万5,497円(0.0%)増加し、歳出は10億8,081万3,517円(1.8%)減少している。不納欠損額は4億9,557万8,894円で、前年度に比べ911万7,432円(1.8%)減少、収入未済額は10億4,010万2,998円で、前年度に比べ5億6,439万5,192円(35.2%)減少している。

不納欠損額の主な内訳としては、国民健康保険税が4億2,840万9,680円、介護保険料が4,950万9,500円、後期高齢者医療保険料が1,294万1,910円である。

収入未済額の主なものとしては、国民健康保険税が8億7,403万988円、介護保険料が1億228万500円、後期高齢者医療保険料が4,245万1,800円である。

特別会計においても、不納欠損処分に当たっては厳正に対処するとともに、債権管理をより一層強化し、収入未済額の縮減と滞納の未然防止に努められたい。

3 財産に関する調書

財産に関する調書についてみると、土地の面積は令和2年度も増加しているが、依然として借地部分も多く残っており、予算執行上の効率性の観点から引き続き買取りについては積極的に取り組まれたい。

また、17基金の年度末現在高は、合計で123億6,679万円となり、前年度に比べ9億2,362万3,000円減少している。

4 基金運用状況

土地開発基金、入学準備金貸付基金、福祉資金貸付基金、国民健康保険出産費資金貸付基金の年度末現在高は、合計2億1,300万円である。

入学準備金貸付基金、福祉資金貸付基金、国民健康保険出産費資金貸付基金の貸付金年度末現在高は、合計6,264万8,227円であり、前年度に比べ192万9,700円の減少となっている。

なお、福祉資金貸付基金については、返済期間を経過している貸付金が膨らむことにより、貸付基金の運用に支障がないよう対応されたい。

5 まとめ

本市においては、令和2年度は「第6次所沢市総合計画（計画期間：令和元年度～令和10年度）」の2年目として、同計画に沿った各分野の取組みを進める中で、本来であれば市制施行70周年記念と東京2020オリンピック・パラリンピックに向け本市の魅力を向上させるま

たとない機会であったが、新型コロナウイルス感染症の影響により、各種イベントの取り止め、縮小をやむ無くされるとともに多くの事業の見直しが行われた。

令和2年度は、本市における一般会計の予算額及び決算額は過去最大を更新したが、実質収支は、市税等の収納率向上や事業の見直しなどにより、前年度に引き続き黒字を維持したところである。

しかしながら、本市の財政見通しについては、新型コロナウイルス感染症の影響により、厳しい財政運営になっていく可能性が見込まれることから、今後も持続可能な行財政運営に努められたい。

歳入では、一般財源の根幹である市税収入は、少子高齢化や生産年齢人口の減少に加え、新型コロナウイルス感染症の影響もあり、前年度を下回る結果となった。今後も景気回復の先行きは不透明であり、大きく増加に転じることは見込めない状況であると考え

る。将来にわたって活力ある地域経済・社会を構築するため、地域産業の発展に資するような新たな成長産業や企業の誘致を引き続き進めるとともに、新型コロナウイルス感染症の影響を受けている地域産業を支え、さらなる自主財源の確保に向けて取り組まれたい。

一方、歳出については、公共施設等の更新費用や社会保障経費、都市計画事業などへの投資的経費に加え、新型コロナウイルス感染症対策の費用が必要となることから、今後も厳しい財政状況が続くことが見込まれるところである。引き続き歳出抑制のため、経常的経費の見直しや事務の効率化、省力化等を推進していくとともに、大規模事業の実施時期等を調整し歳出の平準化を図るなどし、市民サービスの安定的な提供及び市民生活の維持・向上に努められたい。

現在、新型コロナウイルス感染症の影響により、テレワーク（在宅勤務）や各小中学校におけるオンライン授業等、社会生活の中で幅広くICT技術が導入されている。地方公共団体におけるICT技術の導入は事務の効率化に貢献するとともに、感染症の発生時等の非常事態下やポストコロナ社会においても市民サービスを安定的に提供する上で大変有効な手段である。本市においてもデジタル戦略課が創設されたことでもあり、今後も積極的にICT技術の活用を図られたい。

あわせて、社会経済情勢の変化を的確に把握し、事務の遂行にあたっては法令遵守はもちろんのこと、事故等を未然に防ぐためのマニュアルの作成など、安全性及び透明性の高い行政サービスに努められたい。

最後に、地方公共団体の責務は最少の経費で最大の効果を上げることであり、経済性・効率性・有効性を念頭に、市民満足度の高い行政サービスを的確に提供することが重要である。令和3年度以降は新型コロナウイルス感染症から市民生活を守るためワクチン接種事業等を推進するとともに、賑わいの場としての所沢駅西口のまちづくり、働く場を作るまちづくりとして三ヶ島工業団地周辺をはじめとする産業用地開発など多くの事業を着々と進め、第6次所沢市総合計画に掲げた、本市が目指すべき将来都市像「絆、自然、文化 元気あふれる『よきふるさと所沢』」の実現に向けて、より一層の努力を期待するものである。

決 算 審 査 資 料

| | | |
|-----|---------------|----|
| 第1表 | 会計別決算総括純計表 | 38 |
| 第2表 | 一般会計歳出使途別分類表 | 40 |
| 第3表 | 市税収入状況対照表 | 42 |
| 第4表 | 各会計款別歳入前年度比較表 | 44 |
| 第5表 | 各会計款別歳出前年度比較表 | 50 |
| 第6表 | 市債状況表 | 54 |
| 第7表 | 一般会計款別節別決算額一覧 | 56 |

会 計 別 決 算

| 区 分 | 歳 入 | | |
|---------------|-----------------|---------------|-----------------|
| | 総 額 | 重複計算控除額 | 差引純歳入額 |
| 一 般 会 計 | 150,521,830,432 | 232,111,232 | 150,289,719,200 |
| 特 別 会 計 | 63,555,200,695 | 6,485,865,772 | 57,069,334,923 |
| 交 通 災 害 共 済 | 47,935,042 | 0 | 47,935,042 |
| 狭山ヶ丘土地区画整理 | 909,088,418 | 280,819,000 | 628,269,418 |
| 所沢駅西口土地区画整理 | 1,583,016,800 | 244,143,000 | 1,338,873,800 |
| 国 民 健 康 保 険 | 30,489,722,220 | 1,592,387,439 | 28,897,334,781 |
| 介 護 保 険 | 25,782,534,029 | 3,726,632,175 | 22,055,901,854 |
| 後 期 高 齢 者 医 療 | 4,742,904,186 | 641,884,158 | 4,101,020,028 |
| 合 計 | 214,077,031,127 | 6,717,977,004 | 207,359,054,123 |

(注) 歳入の重複計算控除額は、他会計からの繰入額であり、歳出の重複計算控除額は、他会計への繰出額である。

総括純計表

(単位:円)

| 歳 | | 出 | | 差引過不足 | |
|-----------------|---------------|-----------------|---------------|-----------------|--|
| 総額 | 重複計算控除額 | 差引純歳出額 | 総計額 | 純計額 | |
| 144,457,488,505 | 6,485,865,772 | 137,971,622,733 | 6,064,341,927 | 12,318,096,467 | |
| 60,287,039,313 | 232,111,232 | 60,054,928,081 | 3,268,161,382 | △ 2,985,593,158 | |
| 21,380,510 | 0 | 21,380,510 | 26,554,532 | 26,554,532 | |
| 209,637,978 | 0 | 209,637,978 | 699,450,440 | 418,631,440 | |
| 1,308,305,136 | 0 | 1,308,305,136 | 274,711,664 | 30,568,664 | |
| 29,858,204,571 | 0 | 29,858,204,571 | 631,517,649 | △ 960,869,790 | |
| 24,164,897,685 | 223,872,892 | 23,941,024,793 | 1,617,636,344 | △ 1,885,122,939 | |
| 4,724,613,433 | 8,238,340 | 4,716,375,093 | 18,290,753 | △ 615,355,065 | |
| 204,744,527,818 | 6,717,977,004 | 198,026,550,814 | 9,332,503,309 | 9,332,503,309 | |

一 般 会 計 歳 出

| 区 分 | 人 件 費 | | | 物 件 費 |
|-------------|----------------|---------------|----------------|-----------------|
| | 直 接 | 間 接 | 計 | 事 務 事 業 費 |
| 議 会 費 | 403,965,228 | 96,453,936 | 500,419,164 | 58,109,714 |
| 総 務 費 | 3,500,604,104 | 1,892,548,425 | 5,393,152,529 | 38,106,547,087 |
| 民 生 費 | 4,649,219,029 | 763,344,408 | 5,412,563,437 | 36,927,397,219 |
| 衛 生 費 | 1,890,842,323 | 369,928,359 | 2,260,770,682 | 10,583,346,481 |
| 労 働 費 | 18,032,024 | 3,090,503 | 21,122,527 | 51,267,999 |
| 農 林 水 産 業 費 | 128,757,072 | 23,580,790 | 152,337,862 | 58,326,456 |
| 商 工 費 | 139,637,261 | 27,301,649 | 166,938,910 | 1,479,699,119 |
| 土 木 費 | 1,224,851,839 | 248,977,930 | 1,473,829,769 | 8,696,270,334 |
| 消 防 費 | 24,683,145 | 309,040 | 24,992,185 | 4,062,781,901 |
| 教 育 費 | 2,642,690,117 | 591,638,434 | 3,234,328,551 | 8,773,773,733 |
| 災 害 復 旧 費 | 0 | 0 | 0 | 2,610,180 |
| 公 債 費 | 0 | 0 | 0 | 0 |
| 合 計 | 14,623,282,142 | 4,017,173,474 | 18,640,455,616 | 108,800,130,223 |

各使途別分類項目の金額は、次のとおり節別に区分し求めた。

(注) 直接人件費 1 報酬～3 職員手当等

間接人件費 4 共済費～5 災害補償費、1 8 負担金補助及び交付金(総合事務組合退職手当負担金のみ)

事務事業費 7 報償費～1 7 備品購入費、1 8 負担金補助及び交付金(総合事務組合退職手当負担金を除く)
1 9 扶助費～2 1 補償補填及び賠償金

その他 2 2 償還金利子及び割引料～2 7 繰出金

使 途 別 分 類 表

(単位：円、%)

| そ の 他 の 経 費 | | 合 計 | 各 経 費 の 割 合 | |
|----------------|-----------------|-----------------|-------------|-----------|
| そ の 他 | 計 | | 人 件 費 | 物件費その他の経費 |
| 0 | 58,109,714 | 558,528,878 | 89.6 | 10.4 |
| 3,764,582,357 | 41,871,129,444 | 47,264,281,973 | 11.4 | 88.6 |
| 6,181,788,380 | 43,109,185,599 | 48,521,749,036 | 11.2 | 88.8 |
| 80,947,054 | 10,664,293,535 | 12,925,064,217 | 17.5 | 82.5 |
| 0 | 51,267,999 | 72,390,526 | 29.2 | 70.8 |
| 0 | 58,326,456 | 210,664,318 | 72.3 | 27.7 |
| 645,905 | 1,480,345,024 | 1,647,283,934 | 10.1 | 89.9 |
| 526,865,410 | 9,223,135,744 | 10,696,965,513 | 13.8 | 86.2 |
| 211,200 | 4,062,993,101 | 4,087,985,286 | 0.6 | 99.4 |
| 6,798,098 | 8,780,571,831 | 12,014,900,382 | 26.9 | 73.1 |
| 0 | 2,610,180 | 2,610,180 | 0 | 100.0 |
| 6,455,064,262 | 6,455,064,262 | 6,455,064,262 | 0 | 100.0 |
| 17,016,902,666 | 125,817,032,889 | 144,457,488,505 | 12.9 | 87.1 |

市 税 収 入

| 区 分 | 年度 | 予算現額 | 調定額 | 収 入 済 | |
|-----------|-----|----------------|----------------|----------------|-------------|
| | | | | 現年課税分 | 滞納繰越分 |
| 市 民 税 | 2年度 | 25,157,748,000 | 26,319,701,416 | 25,500,116,451 | 270,663,217 |
| | 元年度 | 25,339,949,000 | 26,914,881,654 | 25,986,133,405 | 280,523,848 |
| 固 定 資 産 税 | 2年度 | 20,280,542,000 | 20,994,708,608 | 20,426,048,466 | 186,413,018 |
| | 元年度 | 20,111,542,000 | 20,706,747,697 | 20,048,688,994 | 173,599,007 |
| 軽自動車税 | 2年度 | 516,042,000 | 513,138,021 | 492,522,505 | 6,503,165 |
| | 元年度 | 436,188,000 | 487,152,651 | 458,499,856 | 6,868,916 |
| 市たばこ税 | 2年度 | 1,758,497,000 | 1,867,948,756 | 1,867,948,757 | 0 |
| | 元年度 | 1,755,076,000 | 1,878,231,946 | 1,878,231,946 | 0 |
| 事業所税 | 2年度 | 740,873,000 | 749,949,500 | 740,544,382 | 0 |
| | 元年度 | 776,874,000 | 777,751,500 | 776,366,300 | 0 |
| 都市計画税 | 2年度 | 3,887,765,000 | 3,980,981,954 | 3,872,306,476 | 35,624,496 |
| | 元年度 | 3,870,112,000 | 3,961,365,569 | 3,834,450,142 | 33,480,256 |
| 合 計 | 2年度 | 52,341,467,000 | 54,426,428,255 | 52,899,487,037 | 499,203,896 |
| | 元年度 | 52,289,741,000 | 54,726,131,017 | 52,982,370,643 | 494,472,027 |

(注) 1 固定資産税の現年課税分の収入済額中には、国有資産等所在市町村交付金163,353,300円を含む。

2 収入済額計には、市民税15,550,881円、固定資産税3,353,696円、軽自動車税257,935円、市たばこ税1円、事業所税82円、都市計画税640,904円の還付未済額を含む。

状 況 対 照 表

(単位：円、%)

| 額 | 構 成 比 率 | 不 納 欠 損 額 | 収 入 未 済 額 | | |
|----------------|---------|-------------|-------------|-------------|---------------|
| | | | 現 年 課 税 分 | 滞 納 繰 越 分 | 計 |
| 計 | | | | | |
| 25,770,779,668 | 48.3 | 144,585,436 | 261,969,064 | 142,367,248 | 404,336,312 |
| 26,266,657,253 | 49.1 | 108,475,633 | 279,215,328 | 260,533,440 | 539,748,768 |
| 20,612,461,484 | 38.6 | 63,442,423 | 151,024,134 | 167,780,567 | 318,804,701 |
| 20,222,288,001 | 37.8 | 72,919,886 | 172,630,906 | 238,908,904 | 411,539,810 |
| 499,025,670 | 0.9 | 4,715,093 | 4,472,595 | 4,924,663 | 9,397,258 |
| 465,368,772 | 0.9 | 5,400,558 | 7,133,844 | 9,249,477 | 16,383,321 |
| 1,867,948,757 | 3.5 | 0 | △ 1 | 0 | △ 1 |
| 1,878,231,946 | 3.5 | 0 | 0 | 0 | 0 |
| 740,544,382 | 1.4 | 0 | 8,019,918 | 1,385,200 | 9,405,118 |
| 776,366,300 | 1.5 | 0 | 692,600 | 692,600 | 1,385,200 |
| 3,907,930,972 | 7.3 | 12,125,733 | 28,861,524 | 32,063,725 | 60,925,249 |
| 3,867,930,398 | 7.2 | 14,065,719 | 33,293,558 | 46,075,894 | 79,369,452 |
| 53,398,690,933 | 100.0 | 224,868,685 | 454,347,234 | 348,521,403 | 802,868,637 |
| 53,476,842,670 | 100.0 | 200,861,796 | 492,966,236 | 555,460,315 | 1,048,426,551 |

各会計款別歳入

| 区 分 | 予 算 現 額 | | | 調 定 額 | | |
|------------------------|-----------------|-----------------|-----------------|-----------------|-----------------|-----------------|
| | 2年度 | 元年度 | 対前年度 増減額 | 2年度 | 元年度 | 対前年度 増減額 |
| 市 税 | 52,341,467,000 | 52,289,741,000 | 51,726,000 | 54,426,428,255 | 54,726,131,017 | △ 299,702,762 |
| 地方譲与税 | 635,000,000 | 586,000,000 | 49,000,000 | 603,435,001 | 595,649,060 | 7,785,941 |
| 利子割交付金 | 36,000,000 | 80,000,000 | △ 44,000,000 | 43,406,000 | 41,312,000 | 2,094,000 |
| 配当割交付金 | 230,000,000 | 272,000,000 | △ 42,000,000 | 229,417,000 | 269,296,000 | △ 39,879,000 |
| 株式等譲渡 所得割交付金 | 140,000,000 | 238,000,000 | △ 98,000,000 | 274,309,000 | 162,566,000 | 111,743,000 |
| 法人事業 税交付金 | 265,000,000 | — | 265,000,000 | 241,732,000 | — | 241,732,000 |
| 地方消費 税交付金 | 6,900,000,000 | 5,853,000,000 | 1,047,000,000 | 6,749,266,000 | 5,499,129,000 | 1,250,137,000 |
| ゴルフ場利用 税交付金 | 23,000,000 | 21,000,000 | 2,000,000 | 16,257,080 | 22,746,500 | △ 6,489,420 |
| 環境性能割 交付金 | 102,000,000 | 44,000,000 | 58,000,000 | 82,605,610 | 40,007,188 | 42,598,422 |
| 国有提供施設等所在 市町村助成交付金等 | 444,000,000 | 444,000,000 | 0 | 449,257,000 | 449,262,000 | △ 5,000 |
| 地方特例交付金 | 371,000,000 | 348,000,000 | 23,000,000 | 393,744,000 | 886,557,000 | △ 492,813,000 |
| 地方交付税 | 1,222,132,000 | 1,400,122,000 | △ 177,990,000 | 1,298,427,000 | 1,471,623,000 | △ 173,196,000 |
| 交通安全対策 特別交付金 | 36,000,000 | 43,000,000 | △ 7,000,000 | 40,465,000 | 36,577,000 | 3,888,000 |
| 分担金及び 負担金 | 560,356,000 | 1,091,571,000 | △ 531,215,000 | 555,511,998 | 1,063,007,419 | △ 507,495,421 |
| 使用料及び 手数料 | 1,382,738,000 | 1,478,250,000 | △ 95,512,000 | 1,348,864,080 | 1,476,516,774 | △ 127,652,694 |
| 国庫支出金 | 59,709,509,000 | 22,001,747,000 | 37,707,762,000 | 58,961,419,901 | 20,832,798,080 | 38,128,621,821 |
| 県支出金 | 7,874,928,504 | 7,117,265,000 | 757,663,504 | 7,465,077,062 | 6,812,466,431 | 652,610,631 |
| 財産収入 | 226,304,000 | 198,642,000 | 27,662,000 | 215,275,581 | 195,205,061 | 20,070,520 |
| 寄附金 | 64,870,000 | 46,334,000 | 18,536,000 | 66,614,931 | 48,207,276 | 18,407,655 |
| 繰入金 | 4,955,650,000 | 3,806,781,000 | 1,148,869,000 | 4,813,104,809 | 3,756,790,519 | 1,056,314,290 |
| 繰越金 | 5,150,895,071 | 5,467,134,413 | △ 316,239,342 | 5,150,893,907 | 5,467,133,532 | △ 316,239,625 |
| 諸収入 | 1,390,954,875 | 1,532,087,000 | △ 141,132,125 | 1,887,913,710 | 2,060,770,081 | △ 172,856,371 |
| 市 債 | 7,485,253,000 | 15,452,930,000 | △ 7,967,677,000 | 6,644,253,000 | 13,233,030,000 | △ 6,588,777,000 |
| 自動車取得 税交付金 | — | 110,000,000 | △ 110,000,000 | — | 132,165,071 | △ 132,165,071 |
| 歳入合計 | 151,547,057,450 | 119,921,604,413 | 31,625,453,037 | 151,957,677,925 | 119,278,946,009 | 32,678,731,916 |

(注) 一般会計市税収入済額には、市民税15,550,881円、固定資産税3,353,696円、
軽自動車税257,935円、市たばこ税1円、事業所税82円、都市計画税640,904円の
還付未済額を含む。

前年度比較表

(単位: 円、%)

| 収 入 済 額 | | | | | | 不納欠損額 | 収入未済額 |
|-----------------|-----------------|-----------------|-------|----------------|---------------|-------------|---------------|
| 2年度 | 元年度 | 対前年度 増減額 | 構成比率 | 予算現額に 対する割合 | 調定額に 対する割合 | | |
| 53,398,690,933 | 53,476,842,670 | △ 78,151,737 | 35.5 | 102.0 | 98.1 | 224,868,685 | 802,868,637 |
| 603,435,001 | 595,649,060 | 7,785,941 | 0.4 | 95.0 | 100.0 | 0 | 0 |
| 43,406,000 | 41,312,000 | 2,094,000 | 0.0 | 120.6 | 100.0 | 0 | 0 |
| 229,417,000 | 269,296,000 | △ 39,879,000 | 0.2 | 99.7 | 100.0 | 0 | 0 |
| 274,309,000 | 162,566,000 | 111,743,000 | 0.2 | 195.9 | 100.0 | 0 | 0 |
| 241,732,000 | — | 241,732,000 | 0.2 | 91.2 | 100.0 | 0 | 0 |
| 6,749,266,000 | 5,499,129,000 | 1,250,137,000 | 4.5 | 97.8 | 100.0 | 0 | 0 |
| 16,257,080 | 22,746,500 | △ 6,489,420 | 0.0 | 70.7 | 100.0 | 0 | 0 |
| 82,605,610 | 40,007,188 | 42,598,422 | 0.1 | 81.0 | 100.0 | 0 | 0 |
| 449,257,000 | 449,262,000 | △ 5,000 | 0.3 | 101.2 | 100.0 | 0 | 0 |
| 393,744,000 | 886,557,000 | △ 492,813,000 | 0.3 | 106.1 | 100.0 | 0 | 0 |
| 1,298,427,000 | 1,471,623,000 | △ 173,196,000 | 0.9 | 106.2 | 100.0 | 0 | 0 |
| 40,465,000 | 36,577,000 | 3,888,000 | 0.0 | 112.4 | 100.0 | 0 | 0 |
| 523,667,418 | 1,015,444,449 | △ 491,777,031 | 0.3 | 93.5 | 94.3 | 8,508,075 | 23,336,505 |
| 1,340,457,154 | 1,468,533,128 | △ 128,075,974 | 0.9 | 96.9 | 99.4 | 0 | 8,406,926 |
| 58,953,184,199 | 20,832,798,080 | 38,120,386,119 | 39.2 | 98.7 | 100.0 | 0 | 8,235,702 |
| 7,465,077,062 | 6,812,466,431 | 652,610,631 | 5.0 | 94.8 | 100.0 | 0 | 0 |
| 215,275,581 | 195,205,061 | 20,070,520 | 0.1 | 95.1 | 100.0 | 0 | 0 |
| 66,614,931 | 48,207,276 | 18,407,655 | 0.0 | 102.7 | 100.0 | 0 | 0 |
| 4,813,104,809 | 3,756,790,519 | 1,056,314,290 | 3.2 | 97.1 | 100.0 | 0 | 0 |
| 5,150,893,907 | 5,467,133,532 | △ 316,239,625 | 3.4 | 100.0 | 100.0 | 0 | 0 |
| 1,528,290,747 | 1,703,067,240 | △ 174,776,493 | 1.0 | 109.9 | 81.0 | 37,804,776 | 321,818,187 |
| 6,644,253,000 | 13,233,030,000 | △ 6,588,777,000 | 4.4 | 88.8 | 100.0 | 0 | 0 |
| — | 132,165,071 | △ 132,165,071 | — | — | — | — | — |
| 150,521,830,432 | 117,616,408,205 | 32,905,422,227 | 100.0 | 99.3 | 99.1 | 271,181,536 | 1,164,665,957 |

第4表の2

| 区 分 | | 予 算 現 額 | | | 調 定 額 | | |
|----------------------------|---------|----------------|----------------|-----------------|----------------|----------------|-----------------|
| | | 2年度 | 元年度 | 対前年度 増減額 | 2年度 | 元年度 | 対前年度 増減額 |
| 交通 災害 共済 | 共済会費収入 | 23,733,000 | 25,519,000 | △ 1,786,000 | 23,736,900 | 25,517,850 | △ 1,780,950 |
| | 繰越金 | 24,191,000 | 28,256,000 | △ 4,065,000 | 24,191,822 | 28,256,325 | △ 4,064,503 |
| | 諸収入 | 6,000 | 5,000 | 1,000 | 6,320 | 5,430 | 890 |
| | 歳入合計 | 47,930,000 | 53,780,000 | △ 5,850,000 | 47,935,042 | 53,779,605 | △ 5,844,563 |
| 狭 山 ヶ 丘 | 繰入金 | 280,819,000 | 246,128,000 | 34,691,000 | 280,819,000 | 246,128,000 | 34,691,000 |
| | 諸収入 | 1,000 | 1,000 | 0 | 0 | 36,216 | △ 36,216 |
| | 繰越金 | 626,089,164 | 588,672,308 | 37,416,856 | 628,269,418 | 589,018,882 | 39,250,536 |
| | 事業収入 | — | 0 | — | — | 1,798,464 | △ 1,798,464 |
| | 市債 | 900,000 | 900,000 | 0 | 0 | 0 | 0 |
| | 歳入合計 | 907,809,164 | 835,701,308 | 72,107,856 | 909,088,418 | 836,981,562 | 72,106,856 |
| 所 沢 駅 西 口 | 国庫支出金 | 809,802,000 | 572,402,000 | 237,400,000 | 343,479,000 | 390,240,000 | △ 46,761,000 |
| | 繰入金 | 244,143,000 | 233,810,000 | 10,333,000 | 244,143,000 | 233,810,000 | 10,333,000 |
| | 市債 | 1,021,500,000 | 711,100,000 | 310,400,000 | 483,600,000 | 437,500,000 | 46,100,000 |
| | 事業収入 | 186,852,000 | 218,802,000 | △ 31,950,000 | 186,852,666 | 219,573,540 | △ 32,720,874 |
| | 繰越金 | 324,170,134 | 268,984,419 | 55,185,715 | 324,942,134 | 268,984,879 | 55,957,255 |
| | 歳入合計 | 2,586,467,134 | 2,005,098,419 | 581,368,715 | 1,583,016,800 | 1,550,108,419 | 32,908,381 |
| 国 民 健 康 保 険 | 国民健康保険税 | 7,453,560,000 | 7,798,185,000 | △ 344,625,000 | 9,123,102,245 | 9,763,460,348 | △ 640,358,103 |
| | 国庫支出金 | 63,983,000 | 11,925,000 | 52,058,000 | 63,066,000 | 11,738,000 | 51,328,000 |
| | 県支出金 | 20,933,660,000 | 22,413,124,000 | △ 1,479,464,000 | 20,772,156,759 | 21,972,695,086 | △ 1,200,538,327 |
| | 財産収入 | 2,000 | 2,000 | 0 | 19,244 | 29 | 19,215 |
| | 繰入金 | 1,757,940,000 | 2,100,597,000 | △ 342,657,000 | 1,608,348,410 | 1,677,219,673 | △ 68,871,263 |
| | 繰越金 | 15,961,000 | 7,086,000 | 8,875,000 | 15,960,971 | 7,085,903 | 8,875,068 |
| | 諸収入 | 86,351,000 | 82,113,000 | 4,238,000 | 233,964,382 | 240,402,734 | △ 6,438,352 |
| | 歳入合計 | 30,311,457,000 | 32,413,032,000 | △ 2,101,575,000 | 31,816,618,011 | 33,672,601,773 | △ 1,855,983,762 |

(注) 国民健康保険特別会計収入済額には、国民健康保険税18,001,891円の還付未済額を含む。

(単位：円、%)

| 収 入 済 額 | | | | | | 不納欠損額 | 収入未済額 |
|----------------|----------------|-----------------|-------|----------------|---------------|-------------|-------------|
| 2年度 | 元年度 | 対前年度 増減額 | 構成比率 | 予算現額に 対する割合 | 調定額に 対する割合 | | |
| 23,736,900 | 25,517,850 | △ 1,780,950 | 49.5 | 100.0 | 100.0 | 0 | 0 |
| 24,191,822 | 28,256,325 | △ 4,064,503 | 50.5 | 100.0 | 100.0 | 0 | 0 |
| 6,320 | 5,430 | 890 | 0.0 | 105.3 | 100.0 | 0 | 0 |
| 47,935,042 | 53,779,605 | △ 5,844,563 | 100.0 | 100.0 | 100.0 | 0 | 0 |
| 280,819,000 | 246,128,000 | 34,691,000 | 30.9 | 100.0 | 100.0 | 0 | 0 |
| 0 | 36,216 | △ 36,216 | 0 | 0 | 0 | 0 | 0 |
| 628,269,418 | 589,018,882 | 39,250,536 | 69.1 | 100.3 | 100.0 | 0 | 0 |
| — | 1,798,464 | △ 1,798,464 | — | — | — | — | — |
| 0 | 0 | 0 | 0 | 0 | 0 | 0 | 0 |
| 909,088,418 | 836,981,562 | 72,106,856 | 100.0 | 100.1 | 100.0 | 0 | 0 |
| 343,479,000 | 390,240,000 | △ 46,761,000 | 21.7 | 42.4 | 100.0 | 0 | 0 |
| 244,143,000 | 233,810,000 | 10,333,000 | 15.4 | 100.0 | 100.0 | 0 | 0 |
| 483,600,000 | 437,500,000 | 46,100,000 | 30.5 | 47.3 | 100.0 | 0 | 0 |
| 186,852,666 | 219,573,540 | △ 32,720,874 | 11.8 | 100.0 | 100.0 | 0 | 0 |
| 324,942,134 | 268,984,879 | 55,957,255 | 20.5 | 100.2 | 100.0 | 0 | 0 |
| 1,583,016,800 | 1,550,108,419 | 32,908,381 | 100.0 | 61.2 | 100.0 | 0 | 0 |
| 7,820,661,577 | 7,912,603,610 | △ 91,942,033 | 25.7 | 104.9 | 85.7 | 428,409,680 | 874,030,988 |
| 63,066,000 | 11,738,000 | 51,328,000 | 0.2 | 98.6 | 100.0 | 0 | 0 |
| 20,772,156,759 | 21,972,695,086 | △ 1,200,538,327 | 68.1 | 99.2 | 100.0 | 0 | 0 |
| 19,244 | 29 | 19,215 | 0.0 | 962.2 | 100.0 | 0 | 0 |
| 1,608,348,410 | 1,677,219,673 | △ 68,871,263 | 5.3 | 91.5 | 100.0 | 0 | 0 |
| 15,960,971 | 7,085,903 | 8,875,068 | 0.1 | 100.0 | 100.0 | 0 | 0 |
| 209,509,259 | 222,180,957 | △ 12,671,698 | 0.7 | 242.6 | 89.5 | 3,575,282 | 20,879,841 |
| 30,489,722,220 | 31,803,523,258 | △ 1,313,801,038 | 100.0 | 100.6 | 95.8 | 431,984,962 | 894,910,829 |

第4表の3

| 区 分 | 予 算 現 額 | | | 調 定 額 | | | |
|---------------------------------|--------------------|----------------|----------------|---------------|----------------|----------------|---------------|
| | 2年度 | 元年度 | 対前年度 増減額 | 2年度 | 元年度 | 対前年度 増減額 | |
| 介 護 保 險 | 保 險 料 | 5,686,550,000 | 5,472,938,000 | 213,612,000 | 5,704,438,100 | 5,776,031,000 | △ 71,592,900 |
| | 使 用 料 及 び 手 数 料 | 1,000 | 1,000 | 0 | 0 | 0 | 0 |
| | 国 庫 支 出 金 | 5,244,457,000 | 4,911,342,000 | 333,115,000 | 5,293,278,505 | 4,878,023,248 | 415,255,257 |
| | 支 払 基 金 交 付 金 | 6,571,255,000 | 6,188,882,000 | 382,373,000 | 5,999,735,444 | 5,805,328,000 | 194,407,444 |
| | 県 支 出 金 | 3,588,738,000 | 3,388,088,000 | 200,650,000 | 3,528,596,583 | 3,350,462,380 | 178,134,203 |
| | 財 産 収 入 | 3,356,000 | 3,364,000 | △ 8,000 | 2,251,022 | 1,437,543 | 813,479 |
| | 繰 入 金 | 4,226,634,000 | 3,951,739,000 | 274,895,000 | 4,226,632,175 | 3,951,736,998 | 274,895,177 |
| | 繰 越 金 | 1,172,116,000 | 1,147,499,000 | 24,617,000 | 1,172,111,763 | 1,147,495,063 | 24,616,700 |
| | 諸 収 入 | 869,000 | 869,000 | 0 | 8,882,828 | 20,394,724 | △ 11,511,896 |
| | 歳 入 合 計 | 26,493,976,000 | 25,064,722,000 | 1,429,254,000 | 25,935,926,420 | 24,930,908,956 | 1,005,017,464 |
| 後 期 高 齢 者 医 療 | 保 險 料 | 4,332,755,000 | 4,106,021,000 | 226,734,000 | 4,129,766,920 | 3,970,588,040 | 159,178,880 |
| | 使 用 料 及 び 手 数 料 | 2,000 | 1,000 | 1,000 | 1,800 | 3,600 | △ 1,800 |
| | 繰 入 金 | 641,885,000 | 620,128,000 | 21,757,000 | 641,884,158 | 620,127,524 | 21,756,634 |
| | 繰 越 金 | 17,638,000 | 17,162,000 | 476,000 | 17,636,260 | 17,160,267 | 475,993 |
| | 諸 収 入 | 9,085,000 | 8,077,000 | 1,008,000 | 7,777,758 | 7,899,968 | △ 122,210 |
| | 国 庫 支 出 金 | 1,231,000 | — | 1,231,000 | 1,231,000 | — | 1,231,000 |
| 歳 入 合 計 | 5,002,596,000 | 4,751,389,000 | 251,207,000 | 4,798,297,896 | 4,615,779,399 | 182,518,497 | |

(注) 介護保険特別会計収入済額には介護保険料5,939,000円、後期高齢者医療特別会計収入済額には後期高齢者医療保険料7,086,050円の還付未済額を含む。

(単位: 円、%)

| 収 入 済 額 | | | | | | 不納欠損額 | 収入未済額 |
|----------------|----------------|---------------|-------|----------------|---------------|------------|-------------|
| 2年度 | 元年度 | 対前年度 増減額 | 構成比率 | 予算現額に 対する割合 | 調定額に 対する割合 | | |
| 5,552,648,100 | 5,604,363,400 | △ 51,715,300 | 21.5 | 97.6 | 97.3 | 49,509,500 | 102,280,500 |
| 0 | 0 | 0 | 0 | 0 | 0 | 0 | 0 |
| 5,293,278,505 | 4,878,023,248 | 415,255,257 | 20.5 | 100.9 | 100.0 | 0 | 0 |
| 5,999,735,444 | 5,805,328,000 | 194,407,444 | 23.3 | 91.3 | 100.0 | 0 | 0 |
| 3,528,596,583 | 3,350,462,380 | 178,134,203 | 13.7 | 98.3 | 100.0 | 0 | 0 |
| 2,251,022 | 1,437,543 | 813,479 | 0.0 | 67.1 | 100.0 | 0 | 0 |
| 4,226,632,175 | 3,951,736,998 | 274,895,177 | 16.4 | 100.0 | 100.0 | 0 | 0 |
| 1,172,111,763 | 1,147,495,063 | 24,616,700 | 4.5 | 100.0 | 100.0 | 0 | 0 |
| 7,280,437 | 18,792,333 | △ 11,511,896 | 0.0 | 837.8 | 82.0 | 1,142,522 | 459,869 |
| 25,782,534,029 | 24,757,638,965 | 1,024,895,064 | 100.0 | 97.3 | 99.4 | 50,652,022 | 102,740,369 |
| 4,074,373,210 | 3,903,742,030 | 170,631,180 | 85.9 | 94.0 | 98.7 | 12,941,910 | 42,451,800 |
| 1,800 | 3,600 | △ 1,800 | 0.0 | 90.0 | 100.0 | 0 | 0 |
| 641,884,158 | 620,127,524 | 21,756,634 | 13.5 | 100.0 | 100.0 | 0 | 0 |
| 17,636,260 | 17,160,267 | 475,993 | 0.4 | 100.0 | 100.0 | 0 | 0 |
| 7,777,758 | 7,899,968 | △ 122,210 | 0.2 | 85.6 | 100.0 | 0 | 0 |
| 1,231,000 | — | 1,231,000 | 0.0 | 100.0 | 100.0 | 0 | 0 |
| 4,742,904,186 | 4,548,933,389 | 193,970,797 | 100.0 | 94.8 | 98.8 | 12,941,910 | 42,451,800 |

各 会 計 款 別 歳 出

| 区 分 | | 予 算 現 額 | | | 支 出 | |
|------------------|-----------------|-----------------|-----------------|------------------|-----------------|-----------------|
| | | 2年度 | 元年度 | 対 前 年 度 増 減 額 | 2年度 | 元年度 |
| 一 般 会 計 | 議 会 費 | 591,176,000 | 602,126,000 | △ 10,950,000 | 558,528,878 | 583,477,758 |
| | 総 務 費 | 47,836,665,096 | 17,104,723,651 | 30,731,941,445 | 47,264,281,973 | 16,470,081,181 |
| | 民 生 費 | 50,932,659,000 | 48,935,425,000 | 1,997,234,000 | 48,521,749,036 | 46,921,683,903 |
| | 衛 生 費 | 14,052,169,480 | 15,074,251,400 | △ 1,022,081,920 | 12,925,064,217 | 14,112,450,492 |
| | 労 働 費 | 76,167,000 | 76,010,000 | 157,000 | 72,390,526 | 73,981,342 |
| | 農 林 水 産 業 費 | 236,345,000 | 249,063,000 | △ 12,718,000 | 210,664,318 | 230,491,990 |
| | 商 工 費 | 2,082,762,000 | 969,143,000 | 1,113,619,000 | 1,647,283,934 | 745,973,429 |
| | 土 木 費 | 11,155,807,118 | 11,420,960,162 | △ 265,153,044 | 10,696,965,513 | 10,263,012,583 |
| | 消 防 費 | 4,108,280,000 | 4,017,027,200 | 91,252,800 | 4,087,985,286 | 4,010,390,957 |
| | 教 育 費 | 13,896,085,756 | 14,754,263,000 | △ 858,177,244 | 12,014,900,382 | 12,362,476,286 |
| | 災 害 復 旧 費 | 2,904,000 | 260,690,000 | △ 257,786,000 | 2,610,180 | 252,101,233 |
| | 公 債 費 | 6,470,616,000 | 6,440,926,000 | 29,690,000 | 6,455,064,262 | 6,439,393,144 |
| | 予 備 費 | 105,421,000 | 16,996,000 | 88,425,000 | 0 | 0 |
| | 歳 出 合 計 | 151,547,057,450 | 119,921,604,413 | 31,625,453,037 | 144,457,488,505 | 112,465,514,298 |
| 交 通 共 済 | 事 務 費 | 7,190,000 | 6,980,000 | 210,000 | 6,070,510 | 6,077,783 |
| | 事 業 費 | 40,740,000 | 46,800,000 | △ 6,060,000 | 15,310,000 | 23,510,000 |
| | 歳 出 合 計 | 47,930,000 | 53,780,000 | △ 5,850,000 | 21,380,510 | 29,587,783 |
| 狭 山 ヶ 丘 | 狭 山 ヶ 丘 土 地 費 | 907,809,164 | 835,701,308 | 72,107,856 | 209,637,978 | 208,712,144 |
| | 歳 出 合 計 | 907,809,164 | 835,701,308 | 72,107,856 | 209,637,978 | 208,712,144 |
| 所 沢 駅 西 口 | 所 沢 駅 西 口 土 地 費 | 2,586,467,134 | 2,005,098,419 | 581,368,715 | 1,308,305,136 | 1,225,166,285 |
| | 歳 出 合 計 | 2,586,467,134 | 2,005,098,419 | 581,368,715 | 1,308,305,136 | 1,225,166,285 |

前年度比較表

(単位: 円、%)

| 濟 額 | | | 翌 年 度 繰 越 額 | | | | 不 用 額 |
|------------------|-------|---------------------------|------------------|---------------|---------|---------------|---------------|
| 対 前 年 度 増 減 額 | 構成比率 | 予 算 現 額 に 対 す る 割 合 | 継 続 費 遞 次 繰 越 | 繰 越 明 許 費 | 事 故 繰 越 | 計 | |
| △ 24,948,880 | 0.4 | 94.5 | | | | 0 | 32,647,122 |
| 30,794,200,792 | 32.7 | 98.8 | | 3,900,000 | | 3,900,000 | 568,483,123 |
| 1,600,065,133 | 33.6 | 95.3 | | | | 0 | 2,410,909,964 |
| △ 1,187,386,275 | 8.9 | 92.0 | | 45,425,825 | | 45,425,825 | 1,081,679,438 |
| △ 1,590,816 | 0.1 | 95.0 | | | | 0 | 3,776,474 |
| △ 19,827,672 | 0.1 | 89.1 | | | | 0 | 25,680,682 |
| 901,310,505 | 1.1 | 79.1 | | 372,692,961 | | 372,692,961 | 62,785,105 |
| 433,952,930 | 7.4 | 95.9 | 8,768,300 | 162,368,000 | | 171,136,300 | 287,705,305 |
| 77,594,329 | 2.8 | 99.5 | | | | 0 | 20,294,714 |
| △ 347,575,904 | 8.3 | 86.5 | 202,416,000 | 717,200,000 | | 919,616,000 | 961,569,374 |
| △ 249,491,053 | 0.0 | 89.9 | | | | 0 | 293,820 |
| 15,671,118 | 4.5 | 99.8 | | | | 0 | 15,551,738 |
| 0 | 0 | 0 | | | | 0 | 105,421,000 |
| 31,991,974,207 | 100.0 | 95.3 | 211,184,300 | 1,301,586,786 | 0 | 1,512,771,086 | 5,576,797,859 |
| △ 7,273 | 28.4 | 84.4 | | | | 0 | 1,119,490 |
| △ 8,200,000 | 71.6 | 37.6 | | | | 0 | 25,430,000 |
| △ 8,207,273 | 100.0 | 44.6 | 0 | 0 | 0 | 0 | 26,549,490 |
| 925,834 | 100.0 | 23.1 | 698,171,186 | | | 698,171,186 | 0 |
| 925,834 | 100.0 | 23.1 | 698,171,186 | 0 | 0 | 698,171,186 | 0 |
| 83,138,851 | 100.0 | 50.6 | 1,278,161,998 | | | 1,278,161,998 | 0 |
| 83,138,851 | 100.0 | 50.6 | 1,278,161,998 | 0 | 0 | 1,278,161,998 | 0 |

第5表の2

| 区 分 | | 予 算 現 額 | | | 支 出 | |
|----------------------------|--------------------------------|----------------|----------------|------------------|----------------|----------------|
| | | 2年度 | 元年度 | 対 前 年 度 増 減 額 | 2年度 | 元年度 |
| 国 民 健 康 保 険 | 総 務 費 | 270,066,000 | 296,314,000 | △ 26,248,000 | 240,148,602 | 264,842,240 |
| | 保 険 給 付 費 | 20,705,182,000 | 22,130,575,000 | △ 1,425,393,000 | 20,371,244,217 | 21,622,062,308 |
| | 国 民 健 康 保 険 事 業 費 納 付 金 | 8,779,534,000 | 9,394,999,000 | △ 615,465,000 | 8,779,532,342 | 9,394,997,298 |
| | 共 同 事 業 拠 出 金 | 5,000 | 5,000 | 0 | 4,185 | 4,680 |
| | 保 健 事 業 費 | 396,512,000 | 427,072,000 | △ 30,560,000 | 322,872,840 | 355,104,981 |
| | 基 金 積 立 金 | 15,981,000 | 7,087,000 | 8,894,000 | 15,980,187 | 7,085,903 |
| | 諸 支 出 金 | 134,198,000 | 146,982,000 | △ 12,784,000 | 128,422,198 | 143,464,877 |
| | 予 備 費 | 9,979,000 | 9,998,000 | △ 19,000 | 0 | 0 |
| | 歳 出 合 計 | 30,311,457,000 | 32,413,032,000 | △ 2,101,575,000 | 29,858,204,571 | 31,787,562,287 |
| 介 護 保 険 | 総 務 費 | 304,820,000 | 325,752,000 | △ 20,932,000 | 275,046,648 | 295,768,738 |
| | 保 険 給 付 費 | 23,483,596,000 | 22,117,872,000 | 1,365,724,000 | 21,608,458,160 | 20,955,345,424 |
| | 地 域 支 援 事 業 費 | 1,511,474,000 | 1,464,717,000 | 46,757,000 | 1,089,319,601 | 1,181,114,100 |
| | 基 金 積 立 金 | 575,388,000 | 628,055,000 | △ 52,667,000 | 574,282,402 | 626,128,348 |
| | 諸 支 出 金 | 618,698,000 | 528,326,000 | 90,372,000 | 617,790,874 | 527,170,592 |
| | | 歳 出 合 計 | 26,493,976,000 | 25,064,722,000 | 1,429,254,000 | 24,164,897,685 |
| 後 期 高 齢 | 総 務 費 | 71,917,000 | 73,448,000 | △ 1,531,000 | 60,660,215 | 65,224,018 |
| | 後 期 高 齢 者 医 療 広 域 連 合 納 付 金 | 4,913,857,000 | 4,663,801,000 | 250,056,000 | 4,648,565,318 | 4,452,059,414 |
| | 諸 支 出 金 | 16,822,000 | 14,140,000 | 2,682,000 | 15,387,900 | 14,013,697 |
| | | 歳 出 合 計 | 5,002,596,000 | 4,751,389,000 | 251,207,000 | 4,724,613,433 |

(単位: 円、%)

| 濟 額 | | | 翌 年 度 繰 越 額 | | | | 不 用 額 |
|------------------|-------|---------------------------|------------------|-----------|---------|---|---------------|
| 対 前 年 度 増 減 額 | 構成比率 | 予 算 現 額 に 対 す る 割 合 | 継 続 費 通 次 繰 越 | 繰 越 明 許 費 | 事 故 繰 越 | 計 | |
| △ 24,693,638 | 0.8 | 88.9 | | | | 0 | 29,917,398 |
| △ 1,250,818,091 | 68.2 | 98.4 | | | | 0 | 333,937,783 |
| △ 615,464,956 | 29.4 | 100.0 | | | | 0 | 1,658 |
| △ 495 | 0.0 | 83.7 | | | | 0 | 815 |
| △ 32,232,141 | 1.1 | 81.4 | | | | 0 | 73,639,160 |
| 8,894,284 | 0.1 | 100.0 | | | | 0 | 813 |
| △ 15,042,679 | 0.4 | 95.7 | | | | 0 | 5,775,802 |
| 0 | 0 | 0 | | | | 0 | 9,979,000 |
| △ 1,929,357,716 | 100.0 | 98.5 | 0 | 0 | 0 | 0 | 453,252,429 |
| △ 20,722,090 | 1.1 | 90.2 | | | | 0 | 29,773,352 |
| 653,112,736 | 89.4 | 92.0 | | | | 0 | 1,875,137,840 |
| △ 91,794,499 | 4.5 | 72.1 | | | | 0 | 422,154,399 |
| △ 51,845,946 | 2.4 | 99.8 | | | | 0 | 1,105,598 |
| 90,620,282 | 2.6 | 99.9 | | | | 0 | 907,126 |
| 579,370,483 | 100.0 | 91.2 | 0 | 0 | 0 | 0 | 2,329,078,315 |
| △ 4,563,803 | 1.3 | 84.3 | | | | 0 | 11,256,785 |
| 196,505,904 | 98.4 | 94.6 | | | | 0 | 265,291,682 |
| 1,374,203 | 0.3 | 91.5 | | | | 0 | 1,434,100 |
| 193,316,304 | 100.0 | 94.4 | 0 | 0 | 0 | 0 | 277,982,567 |

市 債 状

一 般 会 計

| 区 分 | 元 年 度 末 現 在 高 | 2 年 度 起 債 額 | 2 年 度 元 金 償 還 額 |
|---------------------|----------------|---------------|-----------------|
| 議 会 債 | 9,333,344 | 0 | 1,866,664 |
| 総 務 債 | 4,896,427,954 | 100,000,000 | 87,205,717 |
| 民 生 債 | 2,776,990,879 | 26,600,000 | 391,291,958 |
| 衛 生 債 | 5,433,356,016 | 1,922,000,000 | 480,703,597 |
| 労 働 債 | 62,999,988 | 0 | 10,500,004 |
| 農 林 水 産 業 債 | 18,000,000 | 0 | 3,000,000 |
| 商 工 債 | 269,600,000 | 75,000,000 | 0 |
| 土 木 債 | 5,889,764,029 | 1,236,200,000 | 752,150,397 |
| 公 営 住 宅 債 | 70,007,041 | 0 | 17,092,966 |
| 消 防 債 | 470,916,048 | 48,600,000 | 96,696,567 |
| 教 育 債 | 7,231,433,825 | 1,228,900,000 | 795,554,956 |
| 災 害 復 旧 債 | 195,400,000 | 0 | 211,120 |
| 住 民 税 等 減 税 補 て ん 債 | 1,167,654,388 | 0 | 286,546,223 |
| 臨 時 財 政 対 策 債 | 34,780,695,073 | 1,629,553,000 | 3,346,797,462 |
| 減 収 補 填 債 | — | 377,400,000 | 0 |
| 計 | 63,272,578,585 | 6,644,253,000 | 6,269,617,631 |

特 別 会 計

| 区 分 | 元 年 度 末 現 在 高 | 2 年 度 起 債 額 | 2 年 度 元 金 償 還 額 |
|-----------|---------------|-------------|-----------------|
| 狹 山 ケ 丘 | 861,024,911 | 0 | 135,835,688 |
| 所 沢 駅 西 口 | 1,148,648,250 | 483,600,000 | 35,099,140 |
| 計 | 2,009,673,161 | 483,600,000 | 170,934,828 |

況 表

(単位：円、%)

| 2 年 度 末 現 在 高 | 対前年度末比較増減 | 対前年度末増減率 |
|----------------|-----------------|----------|
| 7,466,680 | △ 1,866,664 | △ 20.0 |
| 4,909,222,237 | 12,794,283 | 0.3 |
| 2,412,298,921 | △ 364,691,958 | △ 13.1 |
| 6,874,652,419 | 1,441,296,403 | 26.5 |
| 52,499,984 | △ 10,500,004 | △ 16.7 |
| 15,000,000 | △ 3,000,000 | △ 16.7 |
| 344,600,000 | 75,000,000 | 27.8 |
| 6,373,813,632 | 484,049,603 | 8.2 |
| 52,914,075 | △ 17,092,966 | △ 24.4 |
| 422,819,481 | △ 48,096,567 | △ 10.2 |
| 7,664,778,869 | 433,345,044 | 6.0 |
| 195,188,880 | △ 211,120 | △ 0.1 |
| 881,108,165 | △ 286,546,223 | △ 24.5 |
| 33,063,450,611 | △ 1,717,244,462 | △ 4.9 |
| 377,400,000 | 377,400,000 | — |
| 63,647,213,954 | 374,635,369 | 0.6 |

(単位：円、%)

| 2 年 度 末 現 在 高 | 対前年度末比較増減 | 対前年度末増減率 |
|---------------|---------------|----------|
| 725,189,223 | △ 135,835,688 | △ 15.8 |
| 1,597,149,110 | 448,500,860 | 39.0 |
| 2,322,338,333 | 312,665,172 | 15.6 |

一般会計款別節

| 区 分 | 01 議 会 費 | 構成比率 | 02 総 務 費 | 構成比率 | 03 民 生 費 | 構成比率 |
|------------------|-------------|-------|----------------|-------|----------------|-------|
| 01 報 酬 | 219,133,149 | 39.2 | 432,527,610 | 0.9 | 537,187,131 | 1.1 |
| 02 給 料 | 51,728,644 | 9.3 | 1,808,567,773 | 3.8 | 2,548,629,428 | 5.3 |
| 03 職 員 手 当 等 | 133,103,435 | 23.8 | 1,259,508,721 | 2.7 | 1,563,402,470 | 3.2 |
| 04 共 済 費 | 96,453,936 | 17.3 | 767,671,790 | 1.6 | 763,344,408 | 1.6 |
| 05 災 害 補 償 費 | — | — | 141,414 | 0.0 | — | — |
| 07 報 償 費 | 263,076 | 0.0 | 83,124,147 | 0.2 | 6,254,085 | 0.0 |
| 08 旅 費 | 121,019 | 0.0 | 10,142,484 | 0.0 | 11,730,782 | 0.0 |
| 09 交 際 費 | 155,500 | 0.0 | 186,304 | 0.0 | — | — |
| 10 需 用 費 | 15,969,425 | 2.9 | 244,722,933 | 0.5 | 407,197,681 | 0.8 |
| 11 役 務 費 | 5,308,753 | 1.0 | 189,666,435 | 0.4 | 81,246,537 | 0.2 |
| 12 委 託 料 | 10,142,641 | 1.8 | 1,635,672,382 | 3.5 | 6,477,703,477 | 13.4 |
| 13 使用料及び賃借料 | 2,120,057 | 0.4 | 440,752,279 | 0.9 | 48,742,643 | 0.1 |
| 14 工 事 請 負 費 | — | — | 126,170,000 | 0.3 | 255,123,451 | 0.5 |
| 15 原 材 料 費 | — | — | 29,634 | 0.0 | 1,044,800 | 0.0 |
| 16 公 有 財 産 購 入 費 | — | — | 165,753,446 | 0.4 | — | — |
| 17 備 品 購 入 費 | 866,680 | 0.2 | 32,248,315 | 0.1 | 13,899,191 | 0.0 |
| 18 負担金補助及び交付金 | 23,162,563 | 4.1 | 36,103,685,074 | 76.4 | 12,302,102,051 | 25.4 |
| 19 扶 助 費 | — | — | — | — | 17,322,352,396 | 35.7 |
| 20 貸 付 金 | — | — | — | — | — | — |
| 21 補償補填及び賠償金 | — | — | 199,128,875 | 0.4 | 125 | 0.0 |
| 22 償還金利子及び割引料 | — | — | 256,946,085 | 0.5 | 220,860,008 | 0.5 |
| 23 投 資 及 び 出 資 金 | — | — | — | — | — | — |
| 24 積 立 金 | — | — | 3,506,944,772 | 7.4 | — | — |
| 25 寄 附 金 | — | — | — | — | — | — |
| 26 公 課 費 | — | — | 691,500 | 0.0 | 24,600 | 0.0 |
| 27 繰 出 金 | — | — | — | — | 5,960,903,772 | 12.3 |
| 合 計 | 558,528,878 | 100.0 | 47,264,281,973 | 100.0 | 48,521,749,036 | 100.0 |

別 決 算 額 一 覧

(単位：円、%)

| 04 衛 生 費 | 構成比率 | 05 労 働 費 | 構成比率 | 06 農 林 水 産 業 費 | 構成比率 | 07 商 工 費 | 構成比率 |
|----------------|-------|------------|-------|----------------|-------|---------------|-------|
| 110,526,290 | 0.9 | 1,516,320 | 2.1 | 14,463,971 | 6.9 | 6,175,760 | 0.4 |
| 1,099,507,856 | 8.5 | 10,125,536 | 14.0 | 69,180,900 | 32.8 | 77,554,411 | 4.7 |
| 680,808,177 | 5.3 | 6,390,168 | 8.8 | 45,112,201 | 21.4 | 55,907,090 | 3.4 |
| 369,928,359 | 2.9 | 3,090,503 | 4.3 | 23,580,790 | 11.2 | 27,301,649 | 1.7 |
| — | — | — | — | — | — | — | — |
| 83,720,381 | 0.6 | 1,214,876 | 1.7 | 1,577,241 | 0.7 | 3,867,539 | 0.2 |
| 3,541,032 | 0.0 | 64,140 | 0.1 | 1,824,680 | 0.9 | 221,365 | 0.0 |
| — | — | — | — | — | — | — | — |
| 286,769,604 | 2.2 | 1,067,965 | 1.5 | 4,091,655 | 1.9 | 7,103,075 | 0.4 |
| 42,543,589 | 0.3 | 230,194 | 0.3 | 782,948 | 0.4 | 1,935,444 | 0.1 |
| 5,735,266,120 | 44.4 | 30,110,664 | 41.6 | 8,836,270 | 4.2 | 88,305,670 | 5.4 |
| 165,807,255 | 1.3 | 225,360 | 0.3 | 760,260 | 0.4 | 3,798,608 | 0.2 |
| 2,493,020,520 | 19.3 | — | — | 2,893,000 | 1.4 | — | — |
| 1,237,859 | 0.0 | — | — | 853,316 | 0.4 | — | — |
| 446,668,447 | 3.5 | — | — | — | — | 32,500,009 | 2.0 |
| 31,002,081 | 0.2 | 258,500 | 0.4 | — | — | 91,300 | 0.0 |
| 1,238,502,822 | 9.6 | 18,096,300 | 25.0 | 36,707,086 | 17.4 | 1,341,876,109 | 81.5 |
| 30,029,076 | 0.2 | — | — | — | — | — | — |
| — | — | — | — | — | — | — | — |
| 25,237,695 | 0.2 | — | — | — | — | — | — |
| 7,293,814 | 0.1 | — | — | — | — | — | — |
| — | — | — | — | — | — | — | — |
| 71,346,640 | 0.6 | — | — | — | — | 645,905 | 0.0 |
| — | — | — | — | — | — | — | — |
| 2,306,600 | 0.0 | — | — | — | — | — | — |
| — | — | — | — | — | — | — | — |
| 12,925,064,217 | 100.0 | 72,390,526 | 100.0 | 210,664,318 | 100.0 | 1,647,283,934 | 100.0 |

第7表の2

| 区 分 | 08 土 木 費 | 構成比率 | 09 消 防 費 | 構成比率 | 10 教 育 費 | 構成比率 |
|------------------|----------------|-------|---------------|-------|----------------|-------|
| 01 報 酬 | 10,294,390 | 0.1 | 24,683,145 | 0.6 | 1,050,778,070 | 8.7 |
| 02 給 料 | 744,825,955 | 7.0 | — | — | 913,272,408 | 7.6 |
| 03 職 員 手 当 等 | 469,731,494 | 4.4 | — | — | 678,639,639 | 5.6 |
| 04 共 済 費 | 248,977,930 | 2.3 | — | — | 438,370,342 | 3.6 |
| 05 災 害 補 償 費 | — | — | 309,040 | 0.0 | — | — |
| 07 報 償 費 | 47,858,890 | 0.4 | 4,981,764 | 0.1 | 17,316,815 | 0.1 |
| 08 旅 費 | 846,372 | 0.0 | 4,328,100 | 0.1 | 27,154,156 | 0.2 |
| 09 交 際 費 | — | — | — | — | 55,540 | 0.0 |
| 10 需 用 費 | 811,698,953 | 7.6 | 53,511,953 | 1.3 | 1,518,739,249 | 12.6 |
| 11 役 務 費 | 12,915,160 | 0.1 | 2,929,570 | 0.1 | 109,219,332 | 0.9 |
| 12 委 託 料 | 753,851,266 | 7.0 | 15,899,257 | 0.4 | 2,040,186,692 | 17.0 |
| 13 使用料及び賃借料 | 193,576,547 | 1.8 | 4,683,161 | 0.1 | 1,461,131,734 | 12.2 |
| 14 工 事 請 負 費 | 1,689,348,400 | 15.8 | 31,669,000 | 0.8 | 1,570,229,342 | 13.1 |
| 15 原 材 料 費 | 5,512,683 | 0.1 | 88,495 | 0.0 | 7,129,760 | 0.1 |
| 16 公 有 財 産 購 入 費 | 242,839,427 | 2.3 | — | — | 191,445,840 | 1.6 |
| 17 備 品 購 入 費 | 157,300 | 0.0 | 59,312,786 | 1.5 | 317,817,828 | 2.6 |
| 18 負担金補助及び交付金 | 4,768,166,564 | 44.6 | 3,885,377,815 | 95.0 | 1,390,122,516 | 11.6 |
| 19 扶 助 費 | — | — | — | — | 276,387,741 | 2.3 |
| 20 貸 付 金 | — | — | — | — | — | — |
| 21 補償補填及び賠償金 | 169,498,772 | 1.6 | — | — | 105,280 | 0.0 |
| 22 償還金利子及び割引料 | — | — | — | — | 4,246,577 | 0.0 |
| 23 投 資 及 び 出 資 金 | — | — | — | — | — | — |
| 24 積 立 金 | 1,626,710 | 0.0 | — | — | 2,502,921 | 0.0 |
| 25 寄 附 金 | — | — | — | — | — | — |
| 26 公 課 費 | 276,700 | 0.0 | 211,200 | 0.0 | 48,600 | 0.0 |
| 27 繰 出 金 | 524,962,000 | 4.9 | — | — | — | — |
| 合 計 | 10,696,965,513 | 100.0 | 4,087,985,286 | 100.0 | 12,014,900,382 | 100.0 |

(単位：円、%)

| 11 災害復旧費 | 構成比率 | 12 公債費 | 構成比率 | 13 諸支出金 | 構成比率 | 合 計 | 構成比率 |
|-----------|-------|---------------|-------|---------|------|-----------------|-------|
| — | — | — | — | — | — | 2,407,285,836 | 1.7 |
| — | — | — | — | — | — | 7,323,392,911 | 5.1 |
| — | — | — | — | — | — | 4,892,603,395 | 3.4 |
| — | — | — | — | — | — | 2,738,719,707 | 1.9 |
| — | — | — | — | — | — | 450,454 | 0.0 |
| — | — | — | — | — | — | 250,178,814 | 0.2 |
| — | — | — | — | — | — | 59,974,130 | 0.0 |
| — | — | — | — | — | — | 397,344 | 0.0 |
| — | — | — | — | — | — | 3,350,872,493 | 2.3 |
| — | — | — | — | — | — | 446,777,962 | 0.3 |
| — | — | — | — | — | — | 16,795,974,439 | 11.6 |
| — | — | — | — | — | — | 2,321,597,904 | 1.6 |
| — | — | — | — | — | — | 6,168,453,713 | 4.3 |
| — | — | — | — | — | — | 15,896,547 | 0.0 |
| — | — | — | — | — | — | 1,079,207,169 | 0.7 |
| — | — | — | — | — | — | 455,653,981 | 0.3 |
| — | — | — | — | — | — | 61,107,798,900 | 42.3 |
| — | — | — | — | — | — | 17,628,769,213 | 12.2 |
| — | — | — | — | — | — | — | — |
| 2,610,180 | 100.0 | — | — | — | — | 396,580,927 | 0.3 |
| — | — | 6,455,064,262 | 100.0 | — | — | 6,944,410,746 | 4.8 |
| — | — | — | — | — | — | — | — |
| — | — | — | — | — | — | 3,583,066,948 | 2.5 |
| — | — | — | — | — | — | — | — |
| — | — | — | — | — | — | 3,559,200 | 0.0 |
| — | — | — | — | — | — | 6,485,865,772 | 4.5 |
| 2,610,180 | 100.0 | 6,455,064,262 | 100.0 | — | — | 144,457,488,505 | 100.0 |