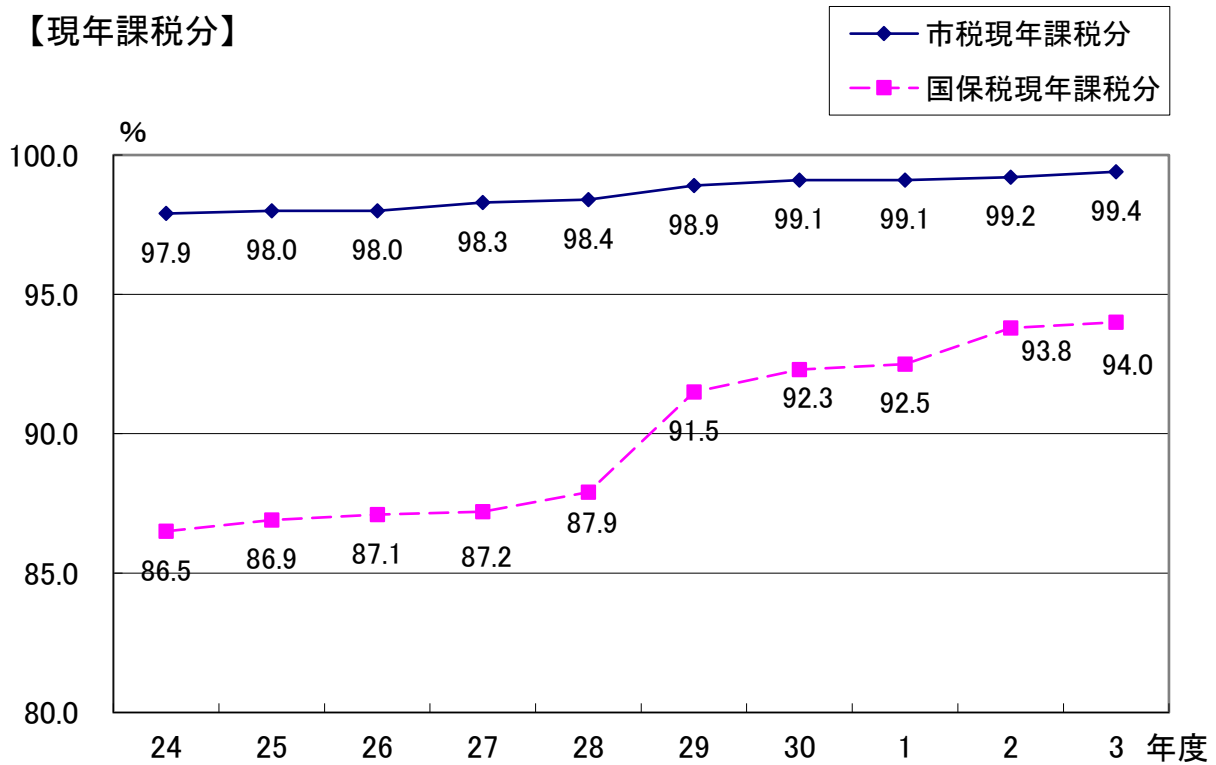


7 収 納

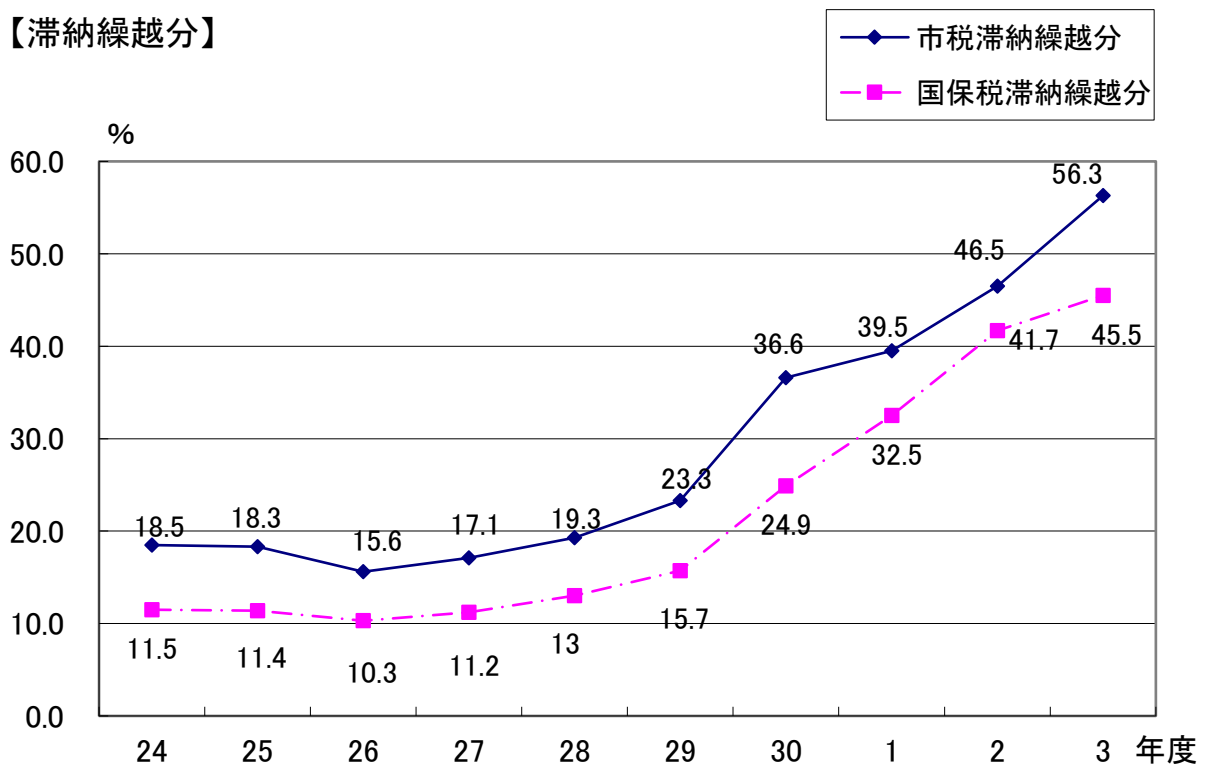
- (1) 市税収納率の推移
- (2) 年度別・税目別決算額
- (3) 年度別・国民健康保険税決算額
- (4) 消滅事由別・不納欠損処分状況
- (5) 年度別・不納欠損処分状況
- (6) 年度別・収入未済額と滞納者の推移(国保税除く)
- (7) 年度別・滞納処分執行件数
- (8) 口座振替利用状況

(1) 市税収納率の推移

【現年課税分】



【滞納繰越分】



(2) 年度別・税目別決算額

単位:円

年度 税目等	29			30		
	調定額	収入済額	収納率	調定額	収入済額	収納率
個人市民税計	24,820,375,157	22,864,730,566	92.12%	23,949,409,523	23,010,504,371	96.08%
現年課税分	22,711,999,654	22,374,318,072	98.51%	22,831,514,396	22,556,385,014	98.79%
普通徴収	5,150,854,132	4,836,873,948	93.90%	5,091,863,138	4,842,700,094	95.11%
特別徴収	17,561,145,522	17,537,444,124	99.87%	17,739,651,258	17,713,684,920	99.85%
滞納繰越分	2,108,375,503	490,412,494	23.26%	1,117,895,127	454,119,357	40.62%
法人市民税計	3,209,421,879	3,124,497,002	97.35%	3,211,004,056	3,154,168,434	98.23%
現年課税分	3,131,426,300	3,114,670,100	99.46%	3,153,000,250	3,143,075,774	99.69%
滞納繰越分	77,995,579	9,826,902	12.60%	58,003,806	11,092,660	19.12%
固定資産税計	21,191,771,973	20,056,076,693	94.64%	20,521,019,141	19,892,904,898	96.94%
現年課税分	19,941,453,100	19,754,287,917	99.06%	19,812,598,400	19,661,832,625	99.24%
滞納繰越分	1,250,318,873	301,788,776	24.14%	708,420,741	231,072,273	32.62%
国有資産等所在 市町村交付金	182,314,300	182,314,300	100.00%	177,651,100	177,651,100	100.00%
軽自動車税計	449,322,733	415,099,907	92.38%	465,010,859	439,955,508	94.61%
現年課税分	419,053,400	409,231,655	97.66%	440,437,300	432,022,700	98.09%
滞納繰越分	30,269,333	5,868,252	19.39%	24,573,559	7,932,808	32.28%
市たばこ税計	1,873,897,308	1,873,897,308	100.00%	1,865,733,124	1,865,733,124	100.00%
現年課税分	1,873,896,706	1,873,896,706	100.00%	1,865,733,124	1,865,733,124	100.00%
滞納繰越分	602	602	100.00%	0	0	-
特別土地保有税計	6,226,900	0	-	0	0	-
現年課税分	0	0	-	0	0	-
滞納繰越分	6,226,900	0	-	0	0	-
事業所税計	767,531,600	766,839,000	99.91%	779,129,300	778,436,700	99.91%
現年課税分	767,531,600	766,839,000	99.91%	778,436,700	777,744,100	99.91%
滞納繰越分	0	0	-	692,600	692,600	100.00%
都市計画税計	4,069,765,082	3,851,649,463	94.64%	3,972,017,169	3,850,438,675	96.94%
現年課税分	3,829,636,700	3,793,692,736	99.06%	3,834,894,700	3,805,712,697	99.24%
滞納繰越分	240,128,382	57,956,727	24.14%	137,122,469	44,725,978	32.62%
現年課税分合計	52,857,311,760	52,269,250,486	98.89%	52,894,265,970	52,420,157,134	99.10%
滞納繰越分合計	3,713,315,172	865,853,753	23.32%	2,046,708,302	749,635,676	36.63%
合計	56,570,626,932	53,135,104,239	93.93%	54,940,974,272	53,169,792,810	96.78%

国民健康保険税

現年課税分	8,410,362,400	7,696,858,662	91.52%	8,253,535,800	7,617,185,039	92.29%
滞納繰越分	5,723,668,636	896,843,983	15.67%	2,609,139,084	648,242,408	24.85%
合計	14,134,031,036	8,593,702,645	60.80%	10,862,674,884	8,265,427,447	76.09%

※収入済額は、還付未済額を含む額

単位:円

年度 税目等	1			2		
	調定額	収入済額	収納率	調定額	収入済額	収納率
個人市民税計	23,632,949,089	23,026,709,203	97.43%	23,799,759,440	23,300,642,937	97.90%
現年課税分	23,027,506,833	22,755,554,125	98.82%	23,275,189,315	23,043,747,503	99.01%
普通徴収	5,091,043,538	4,834,735,905	94.97%	5,157,152,698	4,945,441,713	95.89%
特別徴収	17,936,463,295	17,920,818,220	99.91%	18,118,036,617	18,098,305,790	99.89%
滞納繰越分	605,442,256	271,155,078	44.79%	524,570,125	256,895,434	48.97%
法人市民税計	3,281,932,565	3,239,948,050	98.72%	2,519,941,976	2,470,136,731	98.02%
現年課税分	3,237,841,900	3,230,579,280	99.78%	2,486,896,200	2,456,368,948	98.77%
滞納繰越分	44,090,665	9,368,770	21.25%	33,045,776	13,767,783	41.66%
固定資産税計	20,540,126,197	20,055,666,501	97.64%	20,831,355,308	20,449,108,184	98.17%
現年課税分	20,054,698,400	19,882,067,494	99.14%	20,413,719,300	20,262,695,166	99.26%
滞納繰越分	485,427,797	173,599,007	35.76%	417,636,008	186,413,018	44.64%
国有資産等所在 市町村交付金	166,621,500	166,621,500	100.00%	163,353,300	163,353,300	100.00%
軽自動車税計	487,152,651	465,368,772	95.53%	513,138,021	499,025,670	97.25%
現年課税分	465,633,700	458,499,856	98.47%	496,995,100	492,522,505	99.10%
滞納繰越分	21,518,951	6,868,916	31.92%	16,142,921	6,503,165	40.28%
市たばこ税計	1,878,231,946	1,878,231,946	100.00%	1,867,948,756	1,867,948,757	100.00%
現年課税分	1,878,231,946	1,878,231,946	100.00%	1,867,948,756	1,867,948,757	100.00%
滞納繰越分	0	0	-	0	0	-
特別土地保有税計	0	0	-	0	0	-
現年課税分	0	0	-	0	0	-
滞納繰越分	0	0	-	0	0	-
事業所税計	777,751,500	776,366,300	99.82%	749,949,500	740,544,382	98.75%
現年課税分	777,058,900	776,366,300	99.91%	748,564,300	740,544,382	98.93%
滞納繰越分	692,600	0	0.00%	1,385,200	0	0.00%
都市計画税計	3,961,365,569	3,867,930,398	97.64%	3,980,981,954	3,907,930,972	98.17%
現年課税分	3,867,743,700	3,834,450,142	99.14%	3,901,168,000	3,872,306,476	99.26%
滞納繰越分	93,621,869	33,480,256	35.76%	79,813,954	35,624,496	44.63%
現年課税分合計	53,475,336,879	52,982,370,643	99.08%	53,353,834,271	52,899,487,037	99.15%
滞納繰越分合計	1,250,794,138	494,472,027	39.53%	1,072,593,984	499,203,896	46.54%
合計	54,726,131,017	53,476,842,670	97.72%	54,426,428,255	53,398,690,933	98.11%

国民健康保険税

現年課税分	7,904,491,800	7,308,445,744	92.46%	7,713,843,600	7,233,577,201	93.77%
滞納繰越分	1,858,968,548	604,157,866	32.50%	1,409,258,645	587,084,376	41.66%
合計	9,763,460,348	7,912,603,610	81.04%	9,123,102,245	7,820,661,577	85.72%

※収入済額は、還付未済額を含む額

(2) 年度別・税目別決算額(つづき)

単位:円

年度 税目等	3		
	調定額	収入済額	収納率
個人市民税計	23,185,754,946	22,797,776,954	98.33%
現年課税分	22,809,953,842	22,609,392,432	99.12%
普通徴収	4,882,511,192	4,697,511,076	96.21%
特別徴収	17,927,442,650	17,911,881,356	99.91%
滞納繰越分	375,801,104	188,384,522	50.13%
法人市民税計	2,615,202,171	2,594,555,739	99.21%
現年課税分	2,581,236,800	2,572,918,344	99.68%
滞納繰越分	33,965,371	21,637,395	63.70%
固定資産税計	20,871,244,400	20,637,665,798	98.88%
現年課税分	20,552,563,300	20,442,818,261	99.47%
滞納繰越分	318,681,100	194,847,537	61.14%
国有資産等所在 市町村交付金	157,050,100	157,050,100	100.00%
軽自動車税計	529,687,793	518,589,129	97.90%
現年課税分	520,351,600	514,821,480	98.94%
滞納繰越分	9,336,193	3,767,649	40.36%
市たばこ税計	1,867,948,756	1,983,134,360	106.17%
現年課税分	1,983,134,360	1,983,134,360	100.00%
滞納繰越分	0	0	-
特別土地保有税計	0	0	-
現年課税分	0	0	-
滞納繰越分	0	0	-
事業所税計	815,369,600	815,369,600	100.00%
現年課税分	805,964,400	805,964,400	100.00%
滞納繰越分	9,405,200	9,405,200	100.00%
都市計画税計	4,000,574,350	3,955,801,885	98.88%
現年課税分	3,939,489,500	3,918,453,683	99.47%
滞納繰越分	61,084,850	37,348,202	61.14%
現年課税分合計	53,349,743,902	53,004,553,060	99.35%
滞納繰越分合計	808,273,818	455,390,505	56.34%
合計	54,158,017,720	53,459,943,565	98.71%

国民健康保険税

現年課税分	7,569,458,400	7,117,434,848	94.03%
滞納繰越分	878,714,155	399,761,323	45.49%
合計	8,448,172,555	7,517,196,171	88.98%

※収入済額は、還付未済額を含む額

(3) 年度別・国民健康保険税決算額

単位：円

税目等			29			30		
			調定額	収入済額	収納率	調定額	収入済額	収納率
医療給付費分	現年課税分	一般	5,821,448,242	5,343,780,857	91.79%	5,620,175,201	5,202,312,297	92.56%
		退職	54,599,617	53,073,233	97.20%	19,475,755	17,987,352	92.36%
		合計	5,876,047,859	5,396,854,090	91.84%	5,639,650,956	5,220,299,649	92.56%
	滞納繰越分	一般	3,849,975,949	606,907,082	15.76%	1,747,511,483	436,259,344	24.96%
		退職	58,406,567	8,536,000	14.61%	19,240,480	3,489,540	18.14%
		合計	3,908,382,516	615,443,082	15.75%	1,766,751,963	439,748,884	24.89%
後期高齢者支援金等分	現年課税分	一般	2,129,830,059	1,940,701,976	91.12%	2,053,079,815	1,893,884,717	92.25%
		退職	19,204,369	18,614,586	96.93%	7,010,557	6,439,745	91.86%
		合計	2,149,034,428	1,959,316,562	91.17%	2,060,090,372	1,900,324,462	92.24%
	滞納繰越分	一般	1,416,401,299	221,681,443	15.65%	664,996,721	167,833,958	25.24%
		退職	18,675,319	2,689,358	14.40%	6,270,511	1,214,646	19.37%
		合計	1,435,076,618	224,370,801	15.63%	671,267,232	169,048,604	25.18%
介護納付金分	現年課税分	一般	376,666,505	332,305,624	88.22%	549,236,026	492,332,756	89.64%
		退職	8,613,608	8,382,386	97.32%	4,558,446	4,228,172	92.75%
		合計	385,280,113	340,688,010	88.43%	553,794,472	496,560,928	89.67%
	滞納繰越分	一般	371,064,716	55,807,723	15.04%	168,013,883	38,857,170	23.13%
		退職	9,144,786	1,222,377	13.37%	3,106,006	587,750	18.92%
		合計	380,209,502	57,030,100	15.00%	171,119,889	39,444,920	23.05%
総合計	現年課税分	一般	8,327,944,806	7,616,788,457	91.46%	8,222,491,042	7,588,529,770	92.29%
		退職	82,417,594	80,070,205	97.15%	31,044,758	28,655,269	92.30%
		合計	8,410,362,400	7,696,858,662	91.52%	8,253,535,800	7,617,185,039	92.29%
	滞納繰越分	一般	5,637,441,964	884,396,248	15.69%	2,580,522,087	642,950,472	24.92%
		退職	86,226,672	12,447,735	14.44%	28,616,997	5,291,936	18.49%
		合計	5,723,668,636	896,843,983	15.67%	2,609,139,084	648,242,408	24.85%
	総合計	14,134,031,036	8,593,702,645	60.80%	10,862,674,884	8,265,427,447	76.09%	

※ 一般：一般被保険者 退職：退職被保険者

※ 収入済額は、還付未済額を含む額

(3) 年度別・国民健康保険税決算額(つづき)

単位:円

税目等			1			2		
			調定額	収入済額	収納率	調定額	収入済額	収納率
医療給付費分	現年課税分	一般	5,423,367,082	5,030,340,956	92.75%	5,312,423,977	4,994,805,063	94.02%
		退職	2,107,347	2,084,747	98.93%	57,820	57,820	100.00%
		合計	5,425,474,429	5,032,425,703	92.76%	5,312,481,797	4,994,862,883	94.02%
	滞納繰越分	一般	1,234,240,450	402,920,394	32.65%	930,594,900	389,813,741	41.89%
		退職	9,407,932	3,824,573	40.65%	2,610,537	1,263,683	48.41%
		合計	1,243,648,382	406,744,967	32.71%	933,205,437	391,077,424	41.91%
後期高齢者支援金等分	現年課税分	一般	1,955,091,518	1,805,378,653	92.34%	1,896,872,788	1,776,710,141	93.67%
		退職	718,575	710,175	98.83%	14,001	14,001	100.00%
		合計	1,955,810,093	1,806,088,828	92.34%	1,896,886,789	1,776,724,142	93.67%
	滞納繰越分	一般	472,293,540	152,808,962	32.35%	357,553,694	147,378,690	41.22%
		退職	3,461,881	1,452,959	41.97%	946,765	429,161	45.33%
		合計	475,755,421	154,261,921	32.42%	358,500,459	147,807,851	41.23%
介護納付金分	現年課税分	一般	522,744,015	469,461,150	89.81%	504,469,714	461,944,557	91.57%
		退職	463,263	470,063	101.47%	5,300	45,619	860.74%
		合計	523,207,278	469,931,213	89.82%	504,475,014	461,990,176	91.58%
	滞納繰越分	一般	137,944,657	42,478,588	30.79%	117,116,060	47,993,324	40.98%
		退職	1,620,088	672,390	41.50%	436,689	205,777	47.12%
		合計	139,564,745	43,150,978	30.92%	117,552,749	48,199,101	41.00%
総合計	現年課税分	一般	7,901,202,615	7,305,180,759	92.46%	7,713,766,479	7,233,459,761	93.77%
		退職	3,289,185	3,264,985	99.26%	77,121	117,440	152.28%
		合計	7,904,491,800	7,308,445,744	92.46%	7,713,843,600	7,233,577,201	93.77%
	滞納繰越分	一般	1,844,478,647	598,207,944	32.43%	1,405,264,654	585,185,755	41.64%
		退職	14,489,901	5,949,922	41.06%	3,993,991	1,898,621	47.54%
		合計	1,858,968,548	604,157,866	32.50%	1,409,258,645	587,084,376	41.66%
	総合計	9,763,460,348	7,912,603,610	81.04%	9,123,102,245	7,820,661,577	85.72%	

※ 一般:一般被保険者 退職:退職被保険者

※ 収入済額は、還付未済額を含む額

単位:円

税目等		年度	3		
			調定額	収入済額	収納率
医療給付費分	現年課税分	一般	5,242,877,292	4,848,031,383	92.47%
		退職	53,965	53,965	100.00%
		合計	5,242,931,257	4,848,085,348	92.47%
	滞納繰越分	一般	580,580,521	264,702,360	45.59%
		退職	1,021,206	300,065	29.38%
		合計	581,601,727	265,002,425	45.56%
後期高齢者支援金等分	現年課税分	一般	1,863,753,033	1,715,462,455	92.04%
		退職	19,066	19,066	100.00%
		合計	1,863,772,099	1,715,481,521	92.04%
	滞納繰越分	一般	220,000,349	99,248,258	45.11%
		退職	415,848	120,371	28.95%
		合計	220,416,197	99,368,629	45.08%
介護納付金分	現年課税分	一般	498,018,444	446,761,301	89.71%
		退職	2,800	10,600	378.57%
		合計	498,021,244	446,771,901	89.71%
	滞納繰越分	一般	76,513,405	35,324,683	46.17%
		退職	182,826	65,586	35.87%
		合計	76,696,231	35,390,269	46.14%
総合計	現年課税分	一般	7,604,648,769	7,010,255,139	92.18%
		退職	75,831	83,631	110.29%
		合計	7,604,724,600	7,010,338,770	92.18%
	滞納繰越分	一般	877,094,275	399,275,301	45.52%
		退職	1,619,880	486,022	30.00%
		合計	878,714,155	399,761,323	45.49%
	総合計	8,483,438,755	7,410,100,093	87.35%	

※ 一般:一般被保険者 退職:退職被保険者

※ 収入済額は、還付未済額を含む額

(4) 消滅事由別・不納欠損処分状況

年度 消滅事由			29(一般会計分)						30(一般会計分)					
			滞納繰越分		現年課税分		計		滞納繰越分		現年課税分		計	
			税額 (千円)	件数 (件)	税額 (千円)	件数 (件)	税額 (千円)	件数 (件)	税額 (千円)	件数 (件)	税額 (千円)	件数 (件)	税額 (千円)	件数 (件)
地方税法第十五条の七	第四項該当 3年間で消滅	無財産	34	3	—	—	34	3	11,174	118	—	—	11,174	118
		生活困窮	6,980	470	—	—	6,980	470	14,964	644	—	—	14,964	644
		所在・財産不明	3,359	172	—	—	3,359	172	2,232	126	—	—	2,232	126
		小計	10,373	645	—	—	10,373	645	28,370	888	—	—	28,370	888
	第5項該当 (即時消滅)	1,292,098	64,003	—	—	1,292,098	64,003	439,059	17,766	—	—	439,059	17,766	
地方税法第18条該当 (消滅時効の完成)			88,129	5,602	—	—	88,129	5,602	53,227	3,175	—	—	53,227	3,175
計			1,390,600	70,250	—	—	1,390,600	70,250	520,656	21,829	—	—	520,656	21,829

※件数は、固定資産税と重複するため都市計画税の件数を控除した数値

年度 消滅事由			29(国保特別会計分)						30(国保特別会計分)					
			滞納繰越分		現年課税分		計		滞納繰越分		現年課税分		計	
			税額 (千円)	件数 (件)	税額 (千円)	件数 (件)	税額 (千円)	件数 (件)	税額 (千円)	件数 (件)	税額 (千円)	件数 (件)	税額 (千円)	件数 (件)
地方税法第十五条の七	第四項該当 3年間で消滅	無財産	124	21	—	—	124	21	2,051	173	—	—	2,051	173
		生活困窮	22,914	1,625	—	—	22,914	1,625	27,085	1,942	—	—	27,085	1,942
		所在・財産不明	3,925	299	—	—	3,925	299	6,348	555	—	—	6,348	555
		小計	26,964	1,945	—	—	26,964	1,945	35,484	2,670	—	—	35,484	2,670
	第5項該当 (即時消滅)	2,649,683	128,641	—	—	2,649,683	128,641	585,494	24,965	—	—	585,494	24,965	
地方税法第18条該当 (消滅時効の完成)			218,674	14,522	—	—	218,674	14,522	102,924	7,522	—	—	102,924	7,522
計			2,895,321	145,108	—	—	2,895,321	145,108	723,902	35,157	—	—	723,902	35,157

年度 消滅事由			1(一般会計分)						2(一般会計分)					
			滞納繰越分		現年課税分		計		滞納繰越分		現年課税分		計	
			税額 (千円)	件数 (件)	税額 (千円)	件数 (件)	税額 (千円)	件数 (件)	税額 (千円)	件数 (件)	税額 (千円)	件数 (件)	税額 (千円)	件数 (件)
地方税法第十五条の七	第四項該当 3年間で消滅	無財産	26,782	1,413	—	—	26,782	1,413	3,338	152	—	—	3,338	152
		生活困窮	4,647	314	—	—	4,647	314	17	2	—	—	17	2
		所在・ 財産不明	1,586	97	—	—	1,586	97	1,098	49	—	—	1,098	49
		小計	33,015	1,824	—	—	33,015	1,824	4,453	203	—	—	4,453	203
	第5項該当 (即時消滅)	156,072	7,885	—	—	156,072	7,885	217,649	11,286	—	—	217,649	11,286	
地方税法第18条該当 (消滅時効の完成)			11,775	828	—	—	11,775	828	2,767	201	—	—	2,767	201
計			200,862	10,537	—	—	200,862	10,537	224,869	11,690	—	—	224,869	11,690

年度 消滅事由			1(国保特別会計分)						2(国保特別会計分)					
			滞納繰越分		現年課税分		計		滞納繰越分		現年課税分		計	
			税額 (千円)	件数 (件)	税額 (千円)	件数 (件)	税額 (千円)	件数 (件)	税額 (千円)	件数 (件)	税額 (千円)	件数 (件)	税額 (千円)	件数 (件)
地方税法第十五条の七	第四項該当 3年間で消滅	無財産	40,625	3,831	—	—	40,625	3,831	6,206	304	—	—	6,206	304
		生活困窮	8,528	740	—	—	8,528	740	138	6	—	—	138	6
		所在・ 財産不明	3,051	302	—	—	3,051	302	3,021	141	—	—	3,021	141
		小計	52,204	4,873	—	—	52,204	4,873	9,365	451	—	—	9,365	451
	第5項該当 (即時消滅)	351,809	21,294	—	—	351,809	21,294	412,156	29,119	—	—	412,156	29,119	
地方税法第18条該当 (消滅時効の完成)			31,181	2,439	—	—	31,181	2,439	6,889	560	—	—	6,889	560
計			435,194	28,606	—	—	435,194	28,606	428,410	30,130	—	—	428,410	30,130

(4) 消滅事由別・不納欠損処分状況(つづき)

年度 消滅事由			3(一般会計分)					
			滞納繰越分		現年課税分		計	
			税額 (千円)	件数 (件)	税額 (千円)	件数 (件)	税額 (千円)	件数 (件)
地方税法第十五条の七	第四項該当 3年間で消滅	無財産	203	8	-	-	203	8
		生活困窮	0	0	-	-	0	0
		所在・財産不明	565	58	-	-	565	58
		小計	768	66	-	-	768	66
	第五項該当 (即時消滅)	32,060	1,632	-	-	32,060	1,632	
地方税法第18条該当 (消滅時効の完成)			1,406	165	-	-	1,406	165
計			34,234	1,863	-	-	34,234	1,863

※件数は、固定資産税と重複するため都市計画税の件数を控除した数値

年度 消滅事由			3(国保特別会計分)					
			滞納繰越分		現年課税分		計	
			税額 (千円)	件数 (件)	税額 (千円)	件数 (件)	税額 (千円)	件数 (件)
地方税法第十五条の七	第四項該当 3年間で消滅	無財産	143	5	-	-	143	5
		生活困窮	0	0	-	-	0	0
		所在・財産不明	1,512	208	-	-	1,512	208
		小計	1,655	213	-	-	1,655	213
	第五項該当 (即時消滅)	55,411	3,104	-	-	55,411	3,104	
地方税法第18条該当 (消滅時効の完成)			1,998	174	-	-	1,998	174
計			59,064	3,491	-	-	59,064	3,491

(5) 年度別・不納欠損処分状況

年度 税目	29		30		1	
	金額(円)	件数(件)	金額(円)	件数(件)	金額(円)	件数(件)
個人市民税	835,257,268	46,490	333,817,341	16,930	93,966,014	4,886
法人市民税	26,998,171	259	15,874,857	98	14,509,619	239
固定資産税	430,261,544	20,469	140,391,504	3,712	72,919,886	4,037
軽自動車税	9,214,867	3,023	3,396,500	1,089	5,400,558	1,375
市たばこ税	0	0	0	0	0	0
特別土地保有税	6,226,900	9	0	0	0	0
事業所税	0	0	0	0	0	0
都市計画税	82,641,292	20,469	27,176,203	3,712	14,065,719	4,037
小計	1,390,600,042	70,250	520,656,405	21,829	200,861,796	10,537
国民健康保険税	2,895,321,039	145,108	723,902,284	35,157	435,193,589	28,606
合計	4,285,921,081	215,358	1,244,558,689	56,986	636,055,385	39,143

※小計及び合計の件数は、固定資産税と重複するため都市計画税の件数を控除した数値

(5)年度別・不納欠損処分状況(つづき)

年度 税目	2		3	
	金額(円)	件数(件)	金額(円)	件数(件)
個人市民税	133,730,362	7,773	18,342,030	1,096
法人市民税	10,855,074	165	2,513,220	44
固定資産税	63,442,423	2,763	10,775,768	592
軽自動車税	4,715,093	989	537,500	131
市たばこ税	0	0	0	0
特別土地保有税	0	0	0	0
事業所税	0	0	0	0
都市計画税	12,125,733	2,763	2,065,850	592
小計	224,868,685	11,690	34,234,368	1,863
国民健康保険税	428,409,680	30,130	59,064,024	3,491
合計	653,278,365	41,820	93,298,392	5,354

※小計及び合計の件数は、固定資産税と重複するため都市計画税の件数を控除した数値

(6) 年度別・収入未済額と滞納者の推移(国保税除く)

年度(5月末)	収入未済額 (円)	滞納者数 (人)
29	2,044,922,651	15,891
30	1,250,525,057	12,283
1	1,048,426,551	12,204
2	802,868,637	8,598
3	663,839,787	8,831

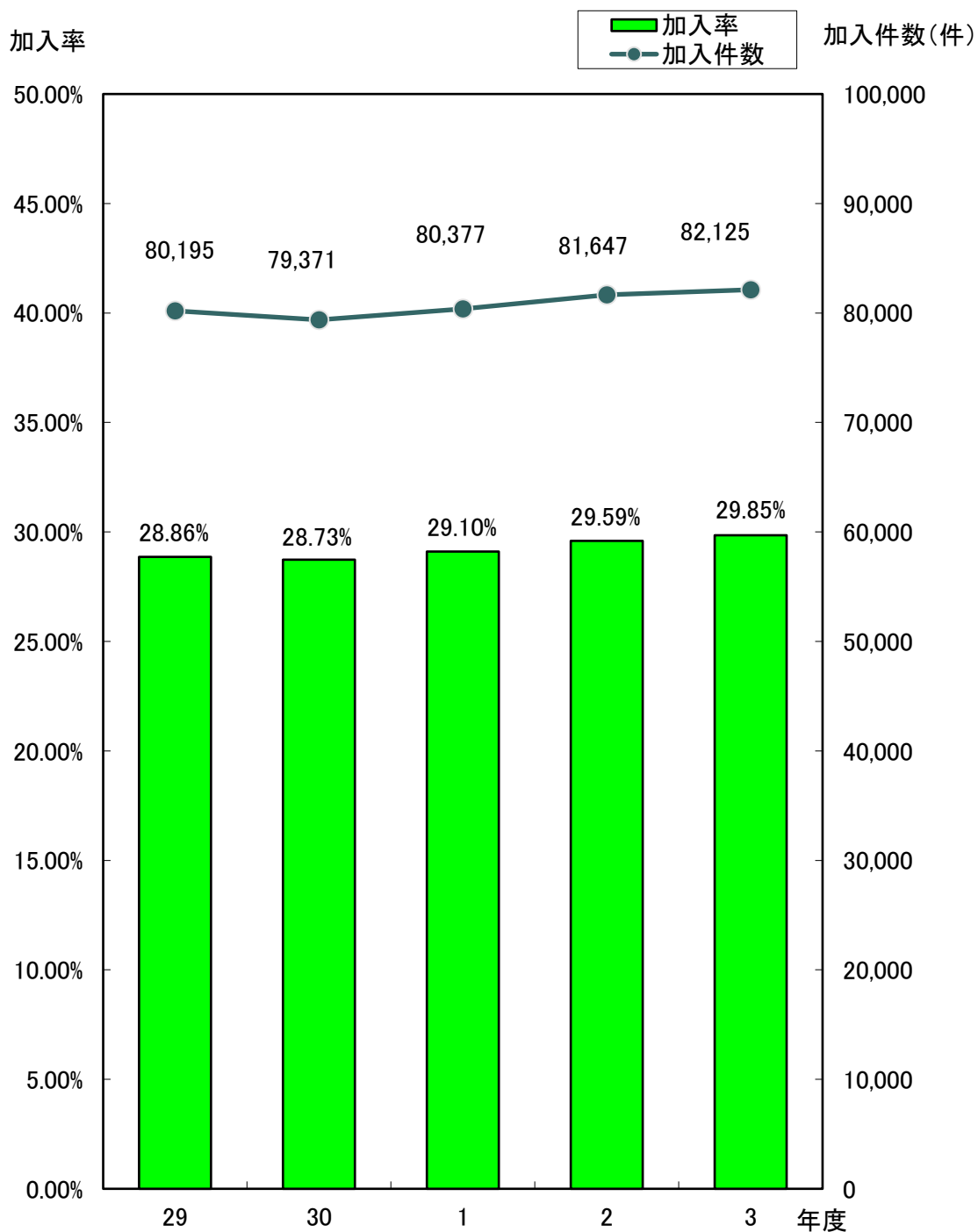
(7) 年度別・滞納処分執行件数

単位:件

種類		年度				
		29	30	1	2	3
電話加入権	差 押	0	0	0	0	0
	参加差押	0	0	0	0	0
不動産 (土地・家屋)	差 押	100	51	87	99	110
	参加差押	16	4	17	24	21
その他 (債権・預金等)	差 押	1,500	2,136	3,002	4,117	2,704
	参加差押	0	0	0	0	0
小 計		1,616	2,191	3,106	4,240	2,835
交 付 要 求		217	282	218	239	220
抵 当 権 設 定		0	0	0	0	0
電 話 加 入 権 公 売 公 告 件 数		0	0	0	0	0
電 話 加 入 権 公 売 件 数		0	0	0	0	0
不 動 産 公 売		4	1	1	2	0
合 計		1,837	2,474	3,325	4,481	3,055

(8) 口座振替利用状況

年度	29	30	1	2	3
加入率	28.86%	28.73%	29.10%	29.59%	29.85%
加入件数	80,195	79,371	80,377	81,647	82,125



(全税目総合計)