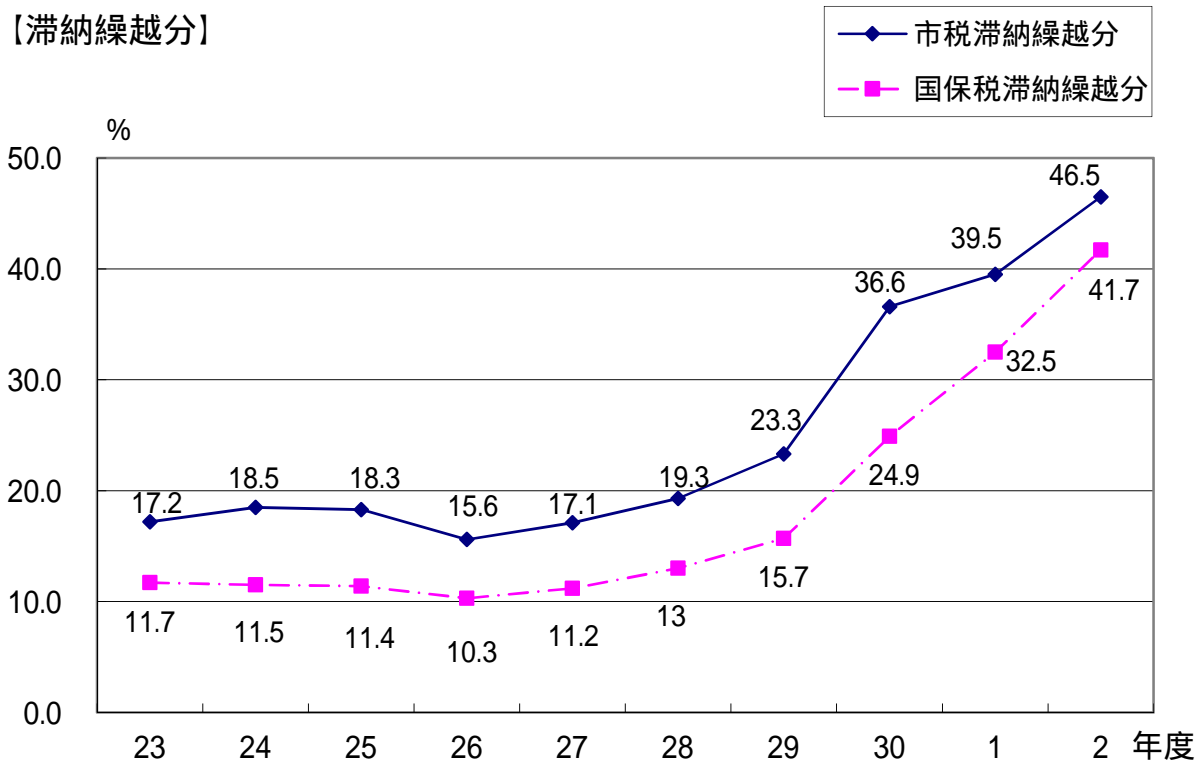
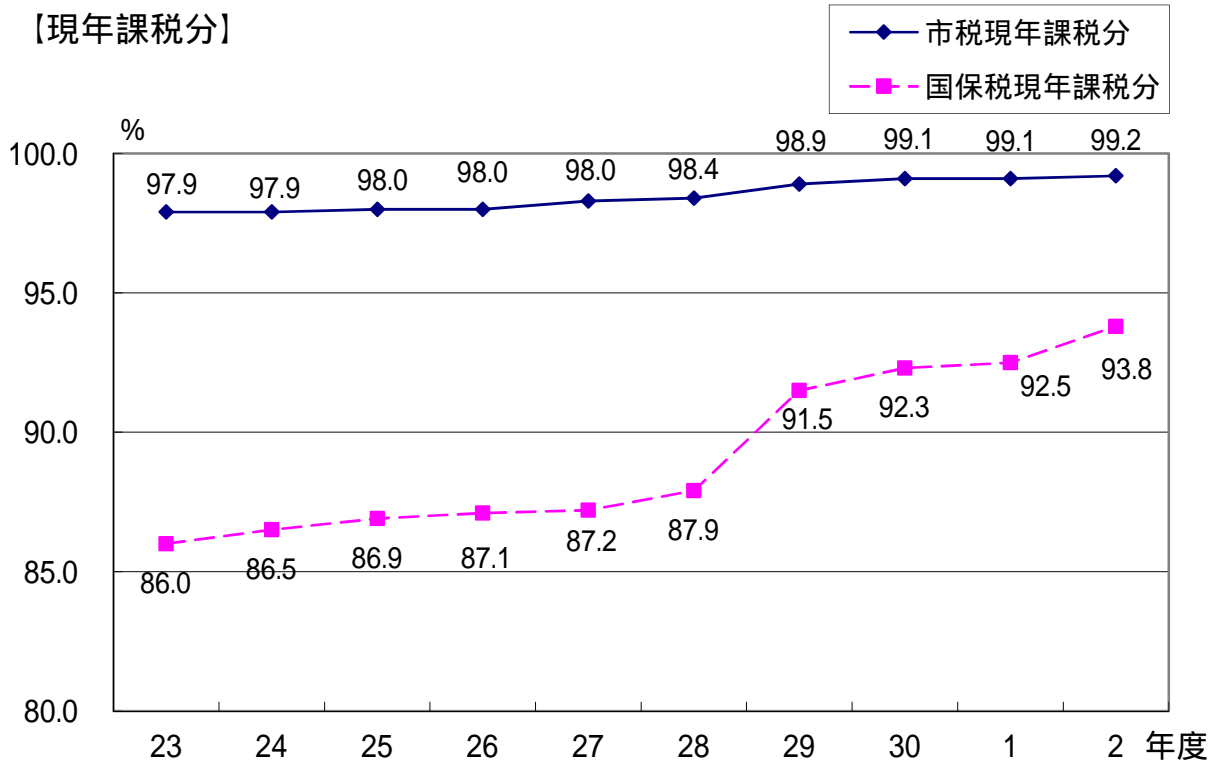


7 収 納

- (1) 市税収納率の推移
- (2) 年度別・税目別決算額
- (3) 年度別・国民健康保険税決算額
- (4) 消滅事由別・不納欠損処分状況
- (5) 年度別・不納欠損処分状況
- (6) 年度別・収入未済額と滞納者の推移(国保税除く)
- (7) 年度別・滞納処分執行件数
- (8) 口座振替利用状況

(1) 市税収納率の推移



(2) 年度別・税目別決算額

単位:円

年度 税目等	28			29		
	調定額	収入済額	収納率	調定額	収入済額	収納率
個人市民税計	24,865,693,635	22,533,591,535	90.62%	24,820,375,157	22,864,730,566	92.12%
現年課税分	22,592,665,212	22,126,168,662	97.94%	22,711,999,654	22,374,318,072	98.51%
普通徴収	5,336,034,488	4,894,207,759	91.72%	5,150,854,132	4,836,873,948	93.90%
特別徴収	17,256,630,724	17,231,960,903	99.86%	17,561,145,522	17,537,444,124	99.87%
滞納繰越分	2,273,028,423	407,422,873	17.92%	2,108,375,503	490,412,494	23.26%
法人市民税計	2,997,383,223	2,897,922,658	96.68%	3,209,421,879	3,124,497,002	97.35%
現年課税分	2,901,440,500	2,884,519,600	99.42%	3,131,426,300	3,114,670,100	99.46%
滞納繰越分	95,942,723	13,403,058	13.97%	77,995,579	9,826,902	12.60%
固定資産税計	21,081,987,928	19,703,602,222	93.46%	21,191,771,973	20,056,076,693	94.64%
現年課税分	19,654,760,400	19,396,084,339	98.68%	19,941,453,100	19,754,287,917	99.06%
滞納繰越分	1,427,227,528	307,517,883	21.55%	1,250,318,873	301,788,776	24.14%
国有資産等所在 市町村交付金	188,485,100	188,485,100	100.00%	182,314,300	182,314,300	100.00%
軽自動車税計	426,920,229	392,309,891	91.89%	449,322,733	415,099,907	92.38%
現年課税分	398,236,400	386,801,200	97.13%	419,053,400	409,231,655	97.66%
滞納繰越分	28,683,829	5,508,691	19.20%	30,269,333	5,868,252	19.39%
市たばこ税計	1,984,394,718	1,984,394,995	100.00%	1,873,897,308	1,873,897,308	100.00%
現年課税分	1,984,394,718	1,984,394,995	100.00%	1,873,896,706	1,873,896,706	100.00%
滞納繰越分	0	0	-	602	602	100.00%
特別土地保有税計	6,226,900	0	0.00%	6,226,900	0	0.00%
現年課税分	0	0	-	0	0	-
滞納繰越分	6,226,900	0	0.00%	6,226,900	0	0.00%
事業所税計	735,136,700	735,136,700	100.00%	767,531,600	766,839,000	99.91%
現年課税分	733,512,100	733,512,100	100.00%	767,531,600	766,839,000	99.91%
滞納繰越分	1,624,600	1,624,600	100.00%	0	0	-
都市計画税計	4,062,498,128	3,796,881,501	93.46%	4,069,765,082	3,851,649,463	94.64%
現年課税分	3,787,469,700	3,737,622,847	98.68%	3,829,636,700	3,793,692,736	99.06%
滞納繰越分	275,028,428	59,258,654	21.55%	240,128,382	57,956,727	24.14%
現年課税分合計	52,240,964,130	51,437,588,843	98.46%	52,857,311,760	52,269,250,486	98.89%
滞納繰越分合計	4,107,762,431	794,735,759	19.35%	3,713,315,172	865,853,753	23.32%
合計	56,348,726,561	52,232,324,602	92.69%	56,570,626,932	53,135,104,239	93.93%

国民健康保険税

現年課税分	8,915,496,600	7,848,720,132	88.03%	8,410,362,400	7,696,858,662	91.52%
滞納繰越分	6,404,620,867	831,579,378	12.98%	5,723,668,636	896,843,983	15.67%
合計	15,320,117,467	8,680,299,510	56.66%	14,134,031,036	8,593,702,645	60.80%

収入済額は還付未済額を含む額

単位：円

年度 税目等	30			1		
	調定額	収入済額	収納率	調定額	収入済額	収納率
個人市民税計	23,949,409,523	23,010,504,371	96.08%	23,632,949,089	23,026,709,203	97.43%
現年課税分	22,831,514,396	22,556,385,014	98.79%	23,027,506,833	22,755,554,125	98.82%
普通徴収	5,091,863,138	4,842,700,094	95.11%	5,091,043,538	4,834,735,905	94.97%
特別徴収	17,739,651,258	17,713,684,920	99.85%	17,936,463,295	17,920,818,220	99.91%
滞納繰越分	1,117,895,127	454,119,357	40.62%	605,442,256	271,155,078	44.79%
法人市民税計	3,211,004,056	3,154,168,434	98.23%	3,281,932,565	3,239,948,050	98.72%
現年課税分	3,153,000,250	3,143,075,774	99.69%	3,237,841,900	3,230,579,280	99.78%
滞納繰越分	58,003,806	11,092,660	19.12%	44,090,665	9,368,770	21.25%
固定資産税計	20,521,019,141	19,892,904,898	96.94%	20,540,126,197	20,055,666,501	97.64%
現年課税分	19,812,598,400	19,661,832,625	99.24%	20,054,698,400	19,882,067,494	99.14%
滞納繰越分	708,420,741	231,072,273	32.62%	485,427,797	173,599,007	35.76%
国有資産等所在 市町村交付金	177,651,100	177,651,100	100.00%	166,621,500	166,621,500	100.00%
軽自動車税計	465,010,859	439,955,508	94.61%	487,152,651	465,368,772	95.53%
現年課税分	440,437,300	432,022,700	98.09%	465,633,700	458,499,856	98.47%
滞納繰越分	24,573,559	7,932,808	32.28%	21,518,951	6,868,916	31.92%
市たばこ税計	1,865,733,124	1,865,733,124	100.00%	1,878,231,946	1,878,231,946	100.00%
現年課税分	1,865,733,124	1,865,733,124	100.00%	1,878,231,946	1,878,231,946	100.00%
滞納繰越分	0	0	-	0	0	-
特別土地保有税計	0	0	-	0	0	-
現年課税分	0	0	-	0	0	-
滞納繰越分	0	0	-	0	0	-
事業所税計	779,129,300	778,436,700	99.91%	777,751,500	776,366,300	99.82%
現年課税分	778,436,700	777,744,100	99.91%	777,058,900	776,366,300	99.91%
滞納繰越分	692,600	692,600	100.00%	692,600	0	0.00%
都市計画税計	3,972,017,169	3,850,438,675	96.94%	3,961,365,569	3,867,930,398	97.64%
現年課税分	3,834,894,700	3,805,712,697	99.24%	3,867,743,700	3,834,450,142	99.14%
滞納繰越分	137,122,469	44,725,978	32.62%	93,621,869	33,480,256	35.76%
現年課税分合計	52,894,265,970	52,420,157,134	99.10%	53,475,336,879	52,982,370,643	99.08%
滞納繰越分合計	2,046,708,302	749,635,676	36.63%	1,250,794,138	494,472,027	39.53%
合計	54,940,974,272	53,169,792,810	96.78%	54,726,131,017	53,476,842,670	97.72%

国民健康保険税

現年課税分	8,253,535,800	7,617,185,039	92.29%	7,904,491,800	7,308,445,744	92.46%
滞納繰越分	2,609,139,084	648,242,408	24.85%	1,858,968,548	604,157,866	32.50%
合計	10,862,674,884	8,265,427,447	76.09%	9,763,460,348	7,912,603,610	81.04%

収入済額は還付未済額を含む額

(2) 年度別・税目別決算額(つづき)

単位:円

年度 税目等	2		
	調定額	収入済額	収納率
個人市民税計	23,799,759,440	23,300,642,937	97.90%
現年課税分	23,275,189,315	23,043,747,503	99.01%
普通徴収	5,157,152,698	4,945,441,713	95.89%
特別徴収	18,118,036,617	18,098,305,790	99.89%
滞納繰越分	524,570,125	256,895,434	48.97%
法人市民税計	2,519,941,976	2,470,136,731	98.02%
現年課税分	2,486,896,200	2,456,368,948	98.77%
滞納繰越分	33,045,776	13,767,783	41.66%
固定資産税計	20,831,355,308	20,449,108,184	98.17%
現年課税分	20,413,719,300	20,262,695,166	99.26%
滞納繰越分	417,636,008	186,413,018	44.64%
国有資産等所在 市町村交付金	163,353,300	163,353,300	100.00%
軽自動車税計	513,138,021	499,025,670	97.25%
現年課税分	496,995,100	492,522,505	99.10%
滞納繰越分	16,142,921	6,503,165	40.28%
市たばこ税計	1,867,948,756	1,867,948,757	100.00%
現年課税分	1,867,948,756	1,867,948,757	100.00%
滞納繰越分	0	0	-
特別土地保有税計	0	0	-
現年課税分	0	0	-
滞納繰越分	0	0	-
事業所税計	749,949,500	740,544,382	98.75%
現年課税分	748,564,300	740,544,382	98.93%
滞納繰越分	1,385,200	0	0.00%
都市計画税計	3,980,981,954	3,907,930,972	98.17%
現年課税分	3,901,168,000	3,872,306,476	99.26%
滞納繰越分	79,813,954	35,624,496	44.63%
現年課税分合計	53,353,834,271	52,899,487,037	99.15%
滞納繰越分合計	1,072,593,984	499,203,896	46.54%
合計	54,426,428,255	53,398,690,933	98.11%

国民健康保険税

現年課税分	7,713,843,600	7,233,577,201	93.77%
滞納繰越分	1,409,258,645	587,084,376	41.66%
合計	9,123,102,245	7,820,661,577	85.72%

収入済額は還付未済額を含む額

(3) 年度別・国民健康保険税決算額

単位：円

税目等			28			29		
			調定額	収入済額	収納率	調定額	収入済額	収納率
医療給付費分	現年課税分	一般	6,114,093,789	5,400,313,306	88.22%	5,821,448,242	5,343,780,857	91.79%
		退職	123,838,207	119,320,021	96.33%	54,599,617	53,073,233	97.20%
		合計	6,237,931,996	5,519,633,327	88.38%	5,876,047,859	5,396,854,090	91.84%
	滞納繰越分	一般	4,334,756,407	567,103,066	13.07%	3,849,975,949	606,907,082	15.76%
		退職	75,297,428	9,647,726	12.81%	58,406,567	8,536,000	14.61%
		合計	4,410,053,835	576,750,792	13.07%	3,908,382,516	615,443,082	15.75%
後期高齢者支援金等分	現年課税分	一般	2,213,333,616	1,933,051,095	87.22%	2,129,830,059	1,940,701,976	91.12%
		退職	43,503,750	41,784,304	93.03%	19,204,369	18,614,586	96.93%
		合計	2,256,837,366	1,974,835,399	87.39%	2,149,034,428	1,959,316,562	91.17%
	滞納繰越分	一般	1,542,602,739	197,070,253	12.77%	1,416,401,299	221,681,443	15.65%
		退職	22,869,184	3,265,575	14.28%	18,675,319	2,689,358	14.40%
		合計	1,565,471,923	200,335,828	12.79%	1,435,076,618	224,370,801	15.63%
介護納付金分	現年課税分	一般	401,375,457	335,600,579	83.48%	376,666,505	332,305,624	88.22%
		退職	19,351,781	18,650,827	96.14%	8,613,608	8,382,386	97.32%
		合計	420,727,238	354,251,406	84.06%	385,280,113	340,688,010	88.43%
	滞納繰越分	一般	417,437,448	52,906,384	12.67%	371,064,716	55,807,723	15.04%
		退職	11,657,661	1,586,374	13.61%	9,144,786	1,222,377	13.37%
		合計	429,095,109	54,492,758	12.70%	380,209,502	57,030,100	15.00%
総合計	現年課税分	一般	8,728,802,862	7,668,964,980	87.75%	8,327,944,806	7,616,788,457	91.46%
		退職	186,693,738	179,755,152	96.24%	82,417,594	80,070,205	97.15%
		合計	8,915,496,600	7,848,720,132	88.03%	8,410,362,400	7,696,858,662	91.52%
	滞納繰越分	一般	6,294,796,594	817,079,703	12.97%	5,637,441,964	884,396,248	15.69%
		退職	109,824,273	14,499,675	13.20%	86,226,672	12,447,735	14.44%
		合計	6,404,620,867	831,579,378	12.98%	5,723,668,636	896,843,983	15.67%
	総合計	15,320,117,467	8,680,299,510	56.66%	14,134,031,036	8,593,702,645	60.80%	

※ 一般＝一般被保険者 退職＝退職被保険者

※ 収入済額は還付未済額を含む額

(3) 年度別・国民健康保険税決算額(つづき)

単位:円

税目等			30			1		
			調定額	収入済額	収納率	調定額	収入済額	収納率
医療給付費分	現年課税分	一般	5,620,175,201	5,202,312,297	92.56%	5,423,367,082	5,030,340,956	92.75%
		退職	19,475,755	17,987,352	92.36%	2,107,347	2,084,747	98.93%
		合計	5,639,650,956	5,220,299,649	92.56%	5,425,474,429	5,032,425,703	92.76%
	滞納繰越分	一般	1,747,511,483	436,259,344	24.96%	1,234,240,450	402,920,394	32.65%
		退職	19,240,480	3,489,540	18.14%	9,407,932	3,824,573	40.65%
		合計	1,766,751,963	439,748,884	24.89%	1,243,648,382	406,744,967	32.71%
後期高齢者支援金等分	現年課税分	一般	2,053,079,815	1,893,884,717	92.25%	1,955,091,518	1,805,378,653	92.34%
		退職	7,010,557	6,439,745	91.86%	718,575	710,175	98.83%
		合計	2,060,090,372	1,900,324,462	92.24%	1,955,810,093	1,806,088,828	92.34%
	滞納繰越分	一般	664,996,721	167,833,958	25.24%	472,293,540	152,808,962	32.35%
		退職	6,270,511	1,214,646	19.37%	3,461,881	1,452,959	41.97%
		合計	671,267,232	169,048,604	25.18%	475,755,421	154,261,921	32.42%
介護納付金分	現年課税分	一般	549,236,026	492,332,756	89.64%	522,744,015	469,461,150	89.81%
		退職	4,558,446	4,228,172	92.75%	463,263	470,063	101.47%
		合計	553,794,472	496,560,928	89.67%	523,207,278	469,931,213	89.82%
	滞納繰越分	一般	168,013,883	38,857,170	23.13%	137,944,657	42,478,588	30.79%
		退職	3,106,006	587,750	18.92%	1,620,088	672,390	41.50%
		合計	171,119,889	39,444,920	23.05%	139,564,745	43,150,978	30.92%
総合計	現年課税分	一般	8,222,491,042	7,588,529,770	92.29%	7,901,202,615	7,305,180,759	92.46%
		退職	31,044,758	28,655,269	92.30%	3,289,185	3,264,985	99.26%
		合計	8,253,535,800	7,617,185,039	92.29%	7,904,491,800	7,308,445,744	92.46%
	滞納繰越分	一般	2,580,522,087	642,950,472	24.92%	1,844,478,647	598,207,944	32.43%
		退職	28,616,997	5,291,936	18.49%	14,489,901	5,949,922	41.06%
		合計	2,609,139,084	648,242,408	24.85%	1,858,968,548	604,157,866	32.50%
	総合計	10,862,674,884	8,265,427,447	76.09%	9,763,460,348	7,912,603,610	81.04%	

※ 一般＝一般被保険者 退職＝退職被保険者

※ 収入済額は還付未済額を含む額

単位:円

税目等		年度	2		
			調定額	収入済額	収納率
医療給付費分	現年課税分	一般	5,312,423,977	4,994,805,063	94.02%
		退職	57,820	57,820	100.00%
		合計	5,312,481,797	4,994,862,883	94.02%
	滞納繰越分	一般	930,594,900	389,813,741	41.89%
		退職	2,610,537	1,263,683	48.41%
		合計	933,205,437	391,077,424	41.91%
後期高齢者支援金等分	現年課税分	一般	1,896,872,788	1,776,710,141	93.67%
		退職	14,001	14,001	100.00%
		合計	1,896,886,789	1,776,724,142	93.67%
	滞納繰越分	一般	357,553,694	147,378,690	41.22%
		退職	946,765	429,161	45.33%
		合計	358,500,459	147,807,851	41.23%
介護納付金分	現年課税分	一般	504,469,714	461,944,557	91.57%
		退職	5,300	45,619	860.74%
		合計	504,475,014	461,990,176	91.58%
	滞納繰越分	一般	117,116,060	47,993,324	40.98%
		退職	436,689	205,777	47.12%
		合計	117,552,749	48,199,101	41.00%
総合計	現年課税分	一般	7,713,766,479	7,233,459,761	93.77%
		退職	77,121	117,440	152.28%
		合計	7,713,843,600	7,233,577,201	93.77%
	滞納繰越分	一般	1,405,264,654	585,185,755	41.64%
		退職	3,993,991	1,898,621	47.54%
		合計	1,409,258,645	587,084,376	41.66%
	総合計	9,123,102,245	7,820,661,577	85.72%	

※ 一般＝一般被保険者 退職＝退職被保険者

※ 収入済額は還付未済額を含む額

(4) 消滅事由別・不納欠損処分状況

消滅事由			年度		28(一般会計分)						29(一般会計分)					
			滞納繰越分		現年課税分		計		滞納繰越分		現年課税分		計			
			税額 (千円)	件数 (件)	税額 (千円)	件数 (件)	税額 (千円)	件数 (件)	税額 (千円)	件数 (件)	税額 (千円)	件数 (件)	税額 (千円)	件数 (件)	税額 (千円)	件数 (件)
地方税法第十五条の七	第四項該当 3年間で消滅	無財産	12,883	794	-	-	12,883	794	34	3	-	-	34	3		
		生活困窮	15,293	881	-	-	15,293	881	6,980	470	-	-	6,980	470		
		所在・財産不明	4,220	228	-	-	4,220	228	3,359	172	-	-	3,359	172		
		小計	32,396	1,903	-	-	32,396	1,903	10,373	645	-	-	10,373	645		
	第5項該当 (即時消滅)	261,566	8,323	-	-	261,566	8,323	1,292,098	64,003	-	-	1,292,098	64,003			
地方税法第18条該当 (消滅時効の完成)			99,854	6,278	-	-	99,854	6,278	88,129	5,602	-	-	88,129	5,602		
計			393,816	16,504	-	-	393,816	16,504	1,390,600	70,250	-	-	1,390,600	70,250		

件数は、固定資産税と重複するため都市計画税の件数を控除した数値

消滅事由			年度		28(国保特別会計分)						29(国保特別会計分)					
			滞納繰越分		現年課税分		計		滞納繰越分		現年課税分		計			
			税額 (千円)	件数 (件)	税額 (千円)	件数 (件)	税額 (千円)	件数 (件)	税額 (千円)	件数 (件)	税額 (千円)	件数 (件)	税額 (千円)	件数 (件)	税額 (千円)	件数 (件)
地方税法第十五条の七	第四項該当 3年間で消滅	無財産	76,614	2,957	-	-	76,614	2,957	124	21	-	-	124	21		
		生活困窮	46,239	3,137	-	-	46,239	3,137	22,914	1,625	-	-	22,914	1,625		
		所在・財産不明	11,405	942	-	-	11,405	942	3,925	299	-	-	3,925	299		
		小計	134,258	7,036	-	-	134,258	7,036	26,964	1,945	-	-	26,964	1,945		
	第5項該当 (即時消滅)	409,046	25,014	-	-	409,046	25,014	2,649,683	128,641	-	-	2,649,683	128,641			
地方税法第18条該当 (消滅時効の完成)			295,368	18,328	-	-	295,368	18,328	218,674	14,522	-	-	218,674	14,522		
計			838,672	50,378	-	-	838,672	50,378	2,895,321	145,108	-	-	2,895,321	145,108		

年度 消滅事由			30(一般会計分)						1(一般会計分)					
			滞納繰越分		現年課税分		計		滞納繰越分		現年課税分		計	
			税額 (千円)	件数 (件)	税額 (千円)	件数 (件)	税額 (千円)	件数 (件)	税額 (千円)	件数 (件)	税額 (千円)	件数 (件)	税額 (千円)	件数 (件)
地方税法第十五条の七	第四項該当 3年間で消滅	無財産	11,174	118	-	-	11,174	118	26,782	1,413	-	-	26,782	1,413
		生活困窮	14,964	644	-	-	14,964	644	4,647	314	-	-	4,647	314
		所在・ 財産不明	2,232	126	-	-	2,232	126	1,586	97	-	-	1,586	97
		小計	28,370	888	-	-	28,370	888	33,015	1,824	-	-	33,015	1,824
	第5項該当 (即時消滅)	439,059	17,766	-	-	439,059	17,766	156,072	7,885	-	-	156,072	7,885	
地方税法第18条該当 (消滅時効の完成)		53,227	3,175	-	-	53,227	3,175	11,775	828	-	-	11,775	828	
計			520,656	21,829	-	-	520,656	21,829	200,862	10,537	-	-	200,862	10,537

件数は、固定資産税と重複するため都市計画税の件数を控除した数値

年度 消滅事由			30(国保特別会計分)						1(国保特別会計分)					
			滞納繰越分		現年課税分		計		滞納繰越分		現年課税分		計	
			税額 (千円)	件数 (件)	税額 (千円)	件数 (件)	税額 (千円)	件数 (件)	税額 (千円)	件数 (件)	税額 (千円)	件数 (件)	税額 (千円)	件数 (件)
地方税法第十五条の七	第四項該当 3年間で消滅	無財産	2,051	173	-	-	2,051	173	40,625	3,831	-	-	40,625	3,831
		生活困窮	27,085	1,942	-	-	27,085	1,942	8,528	740	-	-	8,528	740
		所在・ 財産不明	6,348	555	-	-	6,348	555	3,051	302	-	-	3,051	302
		小計	35,484	2,670	-	-	35,484	2,670	52,204	4,873	-	-	52,204	4,873
	第5項該当 (即時消滅)	585,494	24,965	-	-	585,494	24,965	351,809	21,294	-	-	351,809	21,294	
地方税法第18条該当 (消滅時効の完成)		102,924	7,522	-	-	102,924	7,522	31,181	2,439	-	-	31,181	2,439	
計			723,902	35,157	-	-	723,902	35,157	435,194	28,606	-	-	435,194	28,606

(4) 消滅事由別・不納欠損処分状況(つづき)

消滅事由			2(一般会計分)					
			滞納繰越分		現年課税分		計	
			税額 (千円)	件数 (件)	税額 (千円)	件数 (件)	税額 (千円)	件数 (件)
地方税法第十五条の七	第四項該当 3年間で消滅	無財産	3,338	152	-	-	3,338	152
		生活困窮	17	2	-	-	17	2
		所在・財産不明	1,098	49	-	-	1,098	49
		小計	4,453	203	-	-	4,453	203
	第5項該当 (即時消滅)	217,649	11,286	-	-	217,649	11,286	
地方税法第18条該当 (消滅時効の完成)		2,767	201	-	-	2,767	201	
計		224,869	11,690	-	-	224,869	11,690	

件数は、固定資産税と重複するため都市計画税の件数を控除した数値

消滅事由			2(国保特別会計分)					
			滞納繰越分		現年課税分		計	
			税額 (千円)	件数 (件)	税額 (千円)	件数 (件)	税額 (千円)	件数 (件)
地方税法第十五条の七	第四項該当 3年間で消滅	無財産	6,206	304	-	-	6,206	304
		生活困窮	138	6	-	-	138	6
		所在・財産不明	3,021	141	-	-	3,021	141
		小計	9,365	451	-	-	9,365	451
	第5項該当 (即時消滅)	412,156	29,119	-	-	412,156	29,119	
地方税法第18条該当 (消滅時効の完成)		6,889	560	-	-	6,889	560	
計		428,410	30,130	-	-	428,410	30,130	

(5) 年度別・不納欠損処分状況

年度 税目	28		29		30	
	金額(円)	件数(件)	金額(円)	件数(件)	金額(円)	件数(件)
個人市民税	220,844,967	11,907	835,257,268	46,490	333,817,341	16,930
法人市民税	20,308,586	98	26,998,171	259	15,874,857	98
固定資産税	124,747,001	3,166	430,261,544	20,469	140,391,504	3,712
軽自動車税	3,874,505	1,333	9,214,867	3,023	3,396,500	1,089
市たばこ税	0	0	0	0	0	0
特別土地保有税	0	0	6,226,900	9	0	0
事業所税	0	0	0	0	0	0
都市計画税	24,040,627	3,166	82,641,292	20,469	27,176,203	3,712
小計	393,815,686	16,504	1,390,600,042	70,250	520,656,405	21,829
国民健康保険税	838,671,839	50,378	2,895,321,039	145,108	723,902,284	35,157
合計	1,232,487,525	66,882	4,285,921,081	215,358	1,244,558,689	56,986

小計及び合計は、都市計画税の件数を除く。

(5) 年度別・不納欠損処分状況(つづき)

年度 税目	1		2	
	金額(円)	件数(件)	金額(円)	件数(件)
個人市民税	93,966,014	4,886	133,730,362	7,773
法人市民税	14,509,619	239	10,855,074	165
固定資産税	72,919,886	4,037	63,442,423	2,763
軽自動車税	5,400,558	1,375	4,715,093	989
市たばこ税	0	0	0	0
特別土地保有税	0	0	0	0
事業所税	0	0	0	0
都市計画税	14,065,719	4,037	12,125,733	2,763
小計	200,861,796	10,537	224,868,685	11,690
国民健康保険税	435,193,589	28,606	428,409,680	30,130
合計	636,055,385	39,143	653,278,365	41,820

小計及び合計は、都市計画税の件数を除く。

(6) 年度別・収入未済額と滞納者の推移(国保税除く)

年度(5月末)	収入未済額 (円)	滞納者数 (人)
28	3,722,586,273	21,058
29	2,044,922,651	15,891
30	1,250,525,057	12,283
1	1,048,426,551	12,204
2	802,868,637	8,598

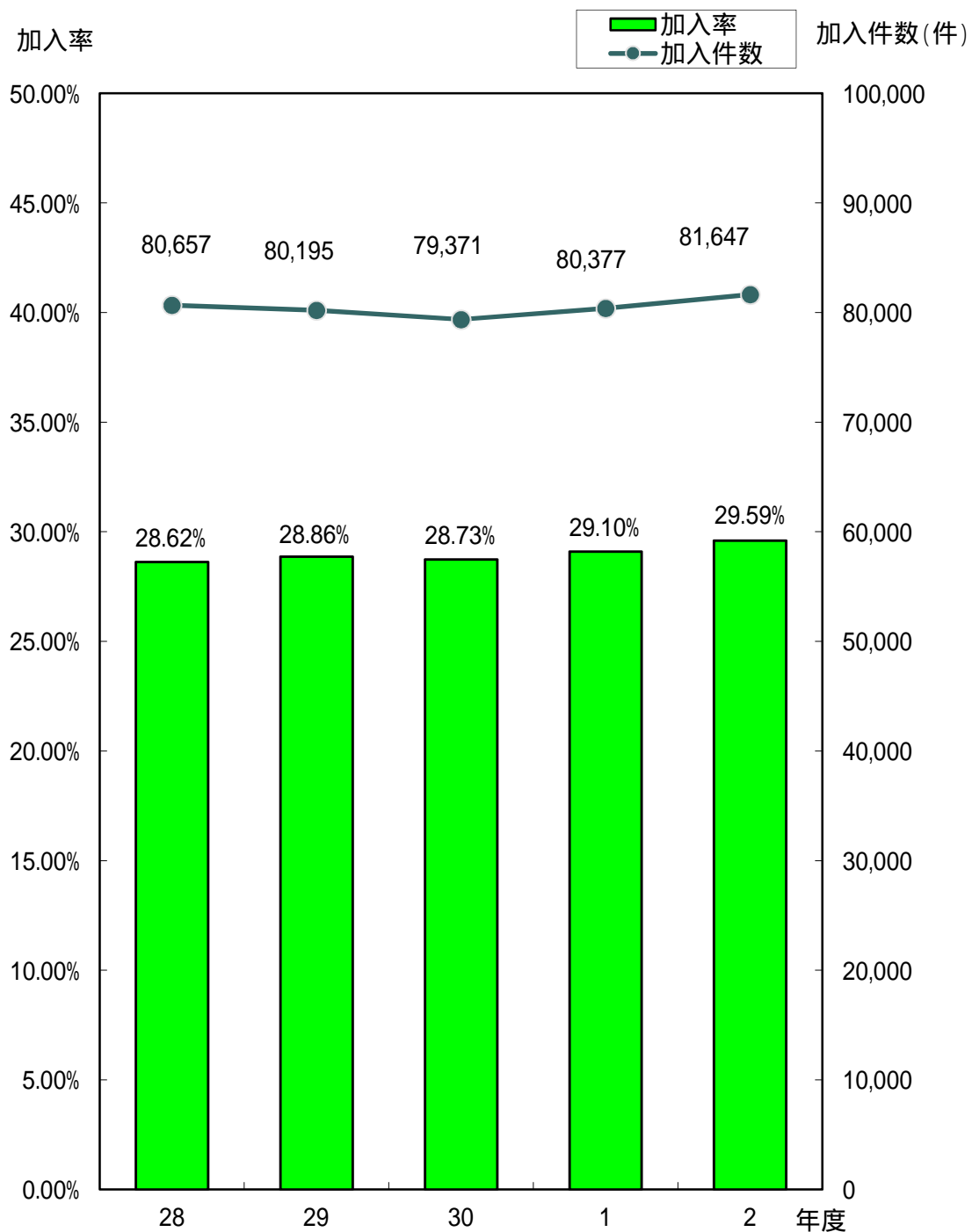
(7) 年度別・滞納処分執行件数

単位:件

種類		年度				
		28	29	30	1	2
電話加入権	差 押	0	0	0	0	0
	参加差押	0	0	0	0	0
不動産 (土地・家屋)	差 押	58	100	51	87	99
	参加差押	45	16	4	17	24
その他 (債権・預金等)	差 押	1,263	1,500	2,136	3,002	4,117
	参加差押	1	0	0	0	0
小 計		1,367	1,616	2,191	3,106	4,240
交 付 要 求		236	217	282	218	239
抵 当 権 設 定		0	0	0	0	0
電話加入権公売公告件数		0	0	0	0	0
電話加入権公売件数		0	0	0	0	0
不 動 産 公 売		5	4	1	1	2
合 計		1,608	1,837	2,474	3,325	4,481

(8) 口座振替利用状況

年度 区分	28	29	30	1	2
加入率	28.62%	28.86%	28.73%	29.10%	29.59%
加入件数	80,657	80,195	79,371	80,377	81,647



(全税目総合計)