

6 国民健康保険税

- (1) 国民健康保険加入者等の推移
- (2) 国民健康保険税算定割合等の推移
- (3) 平成28年度国民健康保険税算定割合(グラフ)
- (4) 国民健康保険税算定額の推移
- (5) 国民健康保険税調定額の推移
- (6) 国民健康保険資格異動者の推移
- (7) 1人当り・1世帯当りの負担額の推移
- (8) 国民健康保険税低所得世帯軽減額の推移

(1) 国民健康保険加入者等の推移

各年度3月末日現在

区分 年度	世帯数			人口(人)		
	総世帯数	加入世帯数	加入率	総人口	加入者数	加入率
24	149,865	57,045	38.06%	343,020	98,208	28.63%
					(34,419)	10.03%
25	151,090	56,937	37.68%	342,564	96,682	28.22%
					(33,043)	9.65%
26	152,639	55,970	36.67%	343,067	93,703	27.31%
					(31,326)	9.13%
27	154,559	54,785	35.45%	343,321	89,926	26.19%
					(29,554)	8.61%
28	156,403	52,746	33.72%	343,986	84,578	24.59%
					(27,261)	7.93%

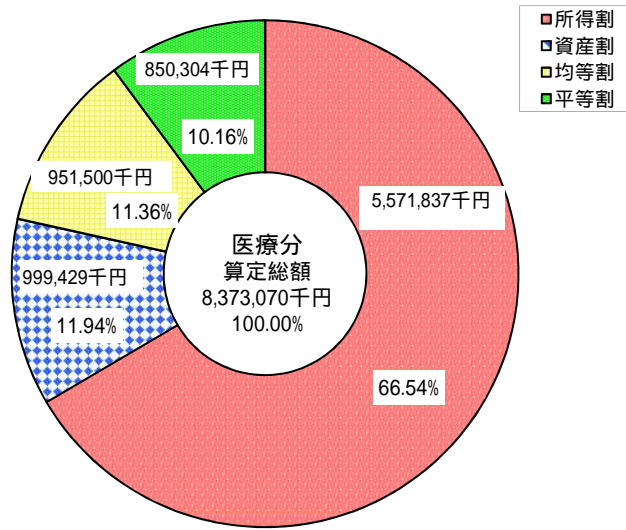
()内は介護第2号被保険者分

(2) 国民健康保険税算定割合等の推移

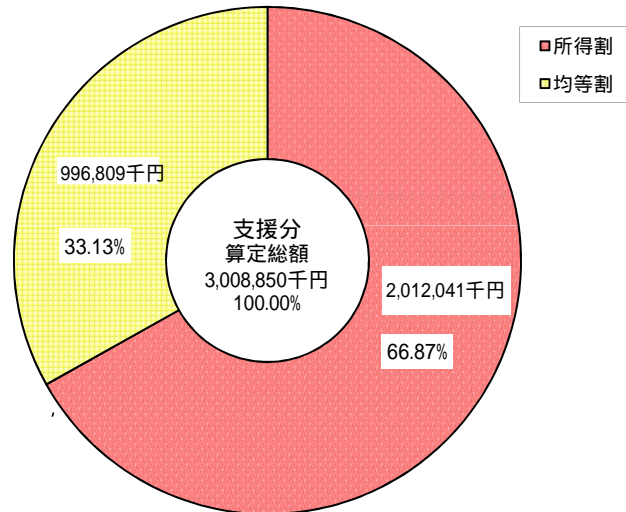
年度	区分	算定割合				税率				賦課 限度額
		所得割	資産割	均等割	平等割	所得割	資産割	均等割 (円)	平等割 (円)	
24	医療分	64.43%	13.52%	10.78%	11.27%	6.5/100	30/100	9,000	17,000	500,000
	支援分	66.16%		33.84%		2.6/100		11,000		120,000
	介護分	60.83%		39.17%		0.97/100		6,700		90,000
25	医療分	64.22%	13.67%	10.74%	11.37%	6.5/100	30/100	9,000	17,000	500,000
	支援分	66.18%		33.82%		2.6/100		11,000		120,000
	介護分	60.43%		39.57%		0.97/100		6,700		90,000
26	医療分	64.74%	13.76%	10.38%	11.12%	6.5/100	30/100	9,000	17,000	500,000
	支援分	67.11%		32.89%		2.6/100		11,000		120,000
	介護分	61.90%		38.10%		0.97/100		6,700		90,000
27	医療分	66.57%	11.88%	11.49%	10.06%	7.2/100	27/100	10,500	16,000	510,000
	支援分	66.62%		33.38%		2.6/100		11,000		160,000
	介護分	61.20%		38.80%		0.97/100		6,700		140,000
28	医療分	66.54%	11.94%	11.36%	10.16%	7.2/100	27/100	10,500	16,000	540,000
	支援分	66.87%		33.13%		2.6/100		11,000		190,000
	介護分	62.08%		37.91%		0.97/100		6,700		160,000

(3) 平成28年度国民健康保険税算定割合(グラフ)

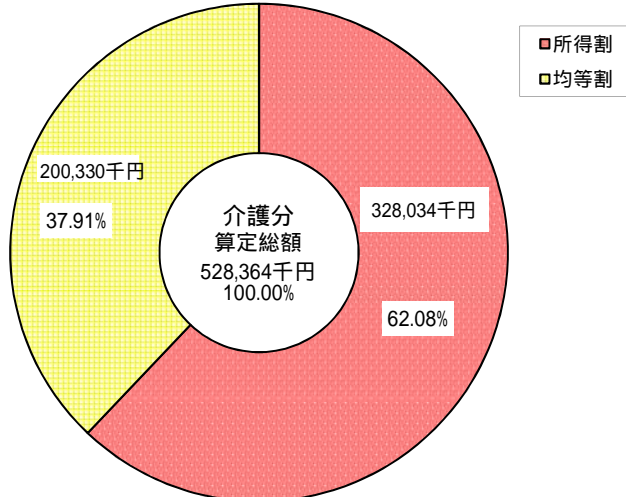
医療分



支援分



介護分

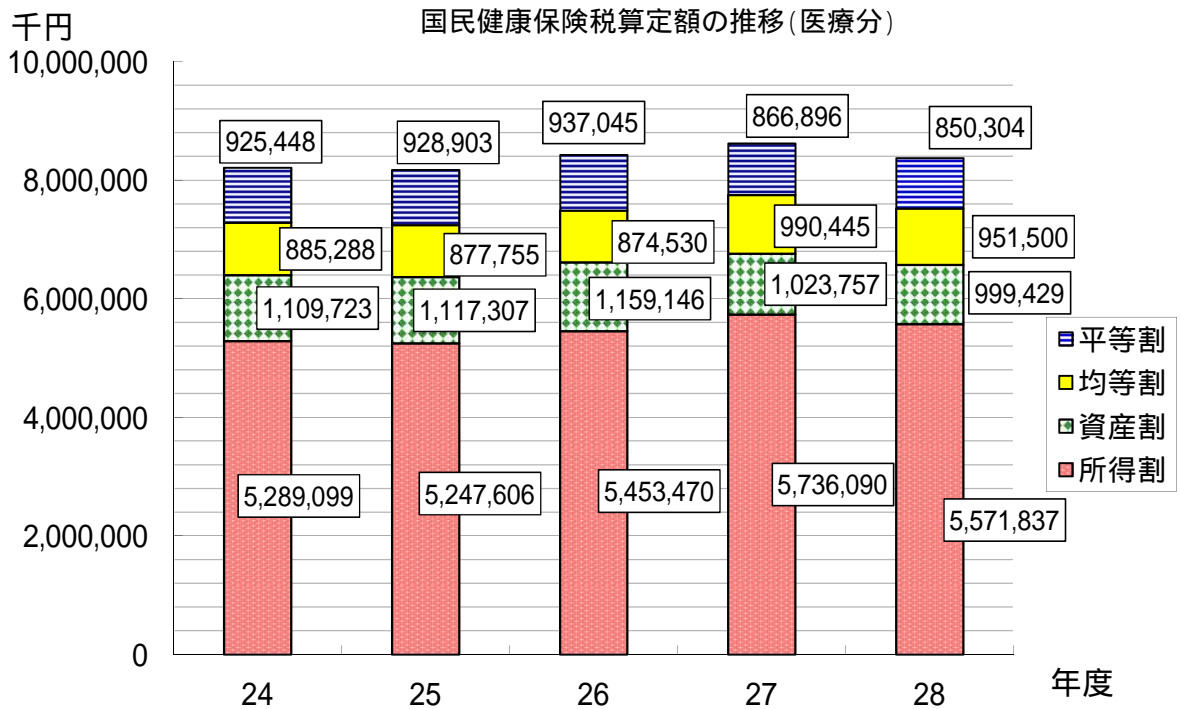


国民健康保険事業状況報告書(事業年報)から

(4) 国民健康保険税算定額の推移

年度	区分	算定総額 (千円)	対前年比	所得割額 (千円)	資産割額 (千円)	均等割額 (千円)	平等割額 (千円)
24	医療分	8,209,558	99.1%	5,289,099	1,109,723	885,288	925,448
	支援分	3,197,646	99.8%	2,115,626		1,082,020	
	介護分	579,542	99.2%	352,540		227,002	
25	医療分	8,171,571	99.5%	5,247,606	1,117,307	877,755	928,903
	支援分	3,171,842	99.2%	2,099,029		1,072,813	
	介護分	558,639	96.4%	337,599		221,040	
26	医療分	8,424,191	103.1%	5,453,470	1,159,146	874,530	937,045
	支援分	3,250,245	102.5%	2,181,375		1,068,870	
	介護分	587,475	105.2%	363,661		223,814	
27	医療分	8,617,188	102.3%	5,736,090	1,023,757	990,445	866,896
	支援分	3,134,901	96.5%	2,088,438		1,046,463	
	介護分	547,799	93.2%	335,262		212,537	
28	医療分	8,373,070	97.2%	5,571,837	999,429	951,500	850,304
	支援分	3,008,850	96.0%	2,012,041		996,809	
	介護分	528,364	96.5%	328,034		200,330	

国民健康保険事業状況報告書(事業年報)から



(5) 国民健康保険税調定額の推移

年度	調定額(円) 医療分	対前年比	調定額(円) 支援分	対前年比	調定額(円) 介護分	対前年比
24	6,660,067,645	98.2%	2,478,394,255	98.8%	501,482,900	97.6%
25	6,589,395,796	98.9%	2,447,794,116	98.8%	486,821,688	97.1%
26	6,436,454,620	97.7%	2,361,062,081	96.5%	459,188,399	94.3%
27	6,511,478,113	101.2%	2,366,812,670	100.2%	447,885,617	97.5%
28	6,237,931,996	95.8%	2,256,837,366	95.4%	420,727,238	93.9%

(6) 国民健康保険資格異動者の推移

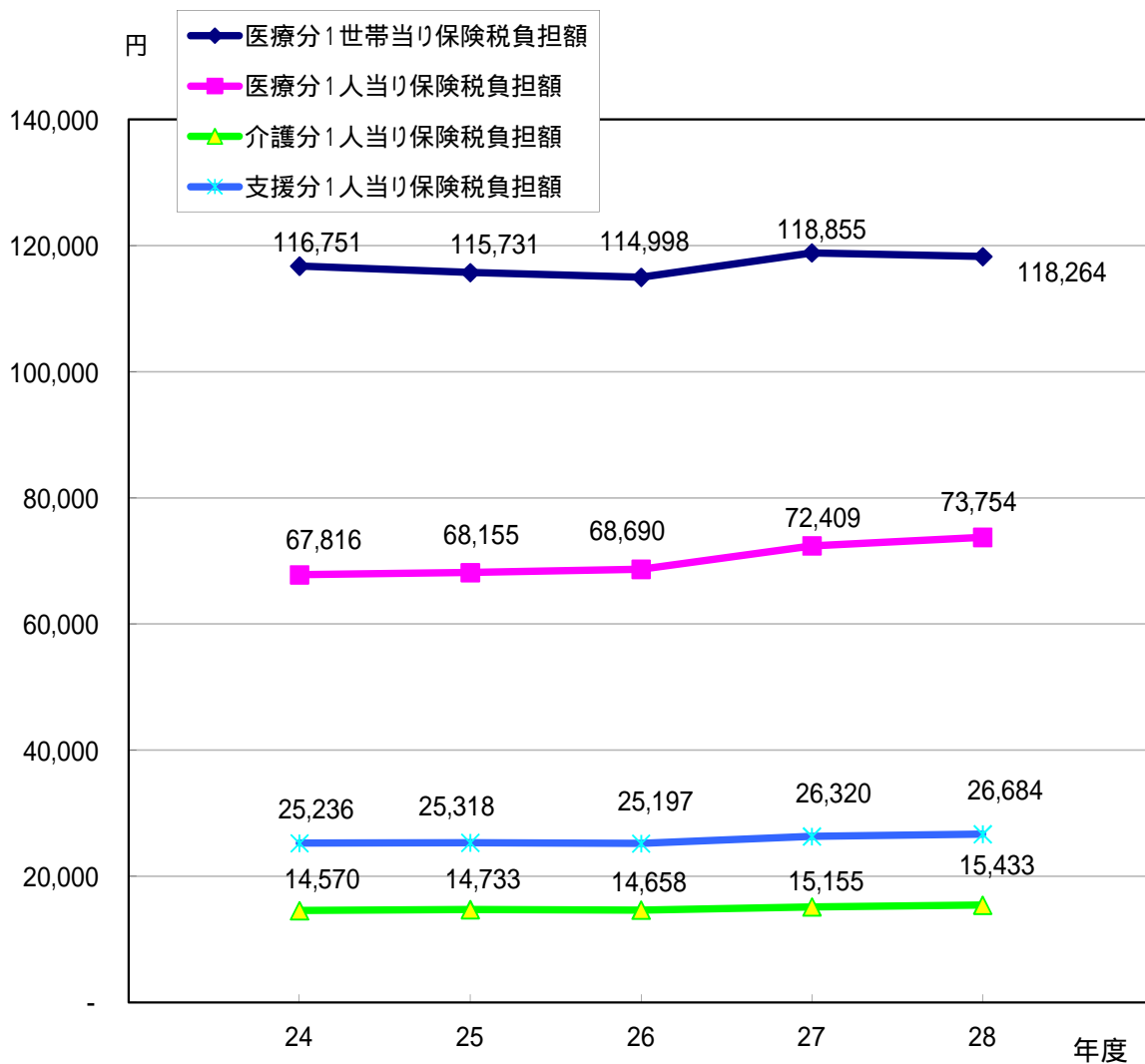
単位:件

区分 \ 年度	24	25	26	27	28
資格取得届	15,278	14,819	14,302	15,184	14,974
資格喪失届	16,223	16,345	17,281	18,961	20,322
被保険者世帯変更届	1,057	942	323	473	388
世帯主変更届	736	655	837	825	774
その他の届	4,625	4,322	2,384	2,172	2,050
合計	37,919	37,083	35,127	37,615	38,508

(7) 1人当り・1世帯当りの負担額の推移

区分 年度	医 療 分				支 援 分		介 護 分	
	1人当り 保険税 (円)	対前年比	1世帯当り 保険税 (円)	対前年比	1人当り 保険税 (円)	対前年比	1人当り 保険税 (円)	対前年比
24	67,816	99.2%	116,751	98.3%	25,236	99.7%	14,570	100.3%
25	68,155	100.5%	115,731	99.1%	25,318	100.3%	14,733	101.1%
26	68,690	100.8%	114,998	99.4%	25,197	99.5%	14,658	99.5%
27	72,409	105.4%	118,855	103.4%	26,320	104.5%	15,155	103.4%
28	73,754	101.9%	118,264	99.5%	26,684	101.4%	15,433	101.8%

国民健康保険事業状況報告書(事業年報)から



(8) 国民健康保険税低所得世帯軽減額の推移

平成24年度	軽減世帯数	軽減人数	均等割軽減額	平等割軽減額	軽減額合計
7割軽減	14,013	18,895	297,472,560	166,754,700	464,227,260
5割軽減	2,014	5,149	57,298,900	17,119,000	74,417,900
2割軽減	6,013	11,162	49,895,440	20,444,200	70,339,640
合計	22,040	35,206	404,666,900	204,317,900	608,984,800

平成25年度	軽減世帯数	軽減人数	均等割軽減額	平等割軽減額	軽減額合計
7割軽減	14,000	18,788	295,017,800	166,600,000	461,617,800
5割軽減	1,947	4,920	54,570,050	16,549,500	71,119,550
2割軽減	6,142	11,248	50,063,900	20,882,800	70,946,700
合計	22,089	34,956	399,651,750	204,032,300	603,684,050

平成26年度	軽減世帯数	軽減人数	均等割軽減額	平等割軽減額	軽減額合計
7割軽減	14,681	19,258	301,668,150	169,673,175	471,341,325
5割軽減	5,330	9,938	110,485,250	42,986,625	153,471,875
2割軽減	6,185	12,082	53,066,240	19,412,300	72,478,540
合計	26,196	41,278	465,219,640	232,072,100	697,291,740

平成27年度	軽減世帯数	軽減人数	均等割軽減額	平等割軽減額	軽減額合計
7割軽減	14,850	19,276	321,545,560	161,291,200	482,836,760
5割軽減	5,933	10,847	127,703,800	44,612,000	172,315,800
2割軽減	6,609	12,356	57,827,500	19,189,600	77,017,100
合計	27,392	42,479	507,076,860	225,092,800	732,169,660

平成28年度	軽減世帯数	軽減人数	均等割軽減額	平等割軽減額	軽減額合計
7割軽減	14,688	18,798	313,287,030	159,952,800	473,239,830
5割軽減	5,947	10,696	125,866,150	44,532,000	170,398,150
2割軽減	6,481	11,829	55,070,960	18,712,000	73,782,960
合計	27,116	41,323	494,224,140	223,196,800	717,420,940