

6 国民健康保険税

- (1) 国民健康保険加入者等の推移
- (2) 国民健康保険税算定割合等の推移
- (3) 平成30年度国民健康保険税算定割合(グラフ)
- (4) 国民健康保険税算定額の推移
- (5) 国民健康保険税調定額の推移
- (6) 国民健康保険資格異動者の推移
- (7) 1人当り・1世帯当りの負担額の推移
- (8) 国民健康保険税低所得世帯軽減額の推移

(1) 国民健康保険加入者等の推移

各年度3月末日現在

年度	世帯数			人口(人)		
	総世帯数	加入世帯数	加入率	総人口	加入者数	加入率
26	152,639	55,970	36.67%	343,067	93,703	27.31%
					(31,326)	9.13%
27	154,559	54,785	35.45%	343,321	89,926	26.19%
					(29,554)	8.61%
28	156,403	52,746	33.72%	343,986	84,578	24.59%
					(27,261)	7.93%
29	158,066	50,960	32.24%	343,993	80,237	23.33%
					(25,483)	7.41%
30	160,130	49,480	30.90%	343,912	76,534	22.25%
					(24,410)	7.10%

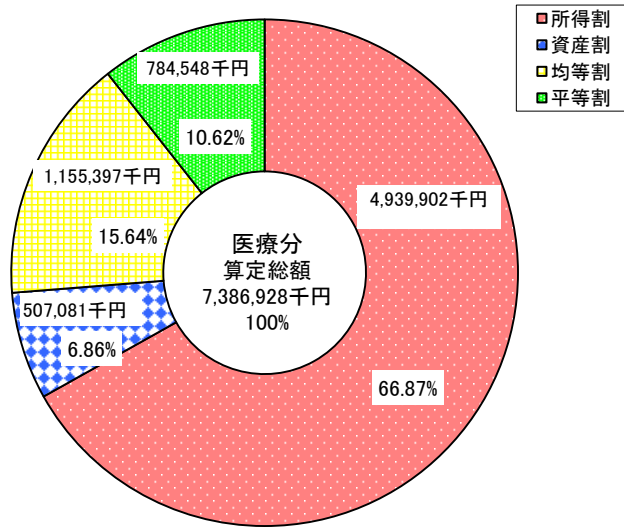
()内は介護第2号被保険者分

(2) 国民健康保険税算定割合等の推移

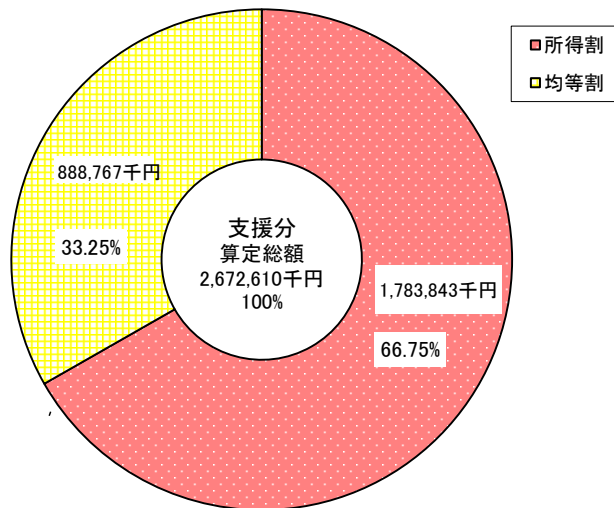
年度	区分	算定割合				税率				賦課 限度額
		所得割	資産割	均等割	平等割	所得割	資産割	均等割 (円)	平等割 (円)	
26	医療分	64.74%	13.76%	10.38%	11.12%	6.5/100	30/100	9,000	17,000	500,000
	支援分	67.11%	—	32.89%	—	2.6/100	—	11,000	—	120,000
	介護分	61.90%	—	38.10%	—	0.97/100	—	6,700	—	90,000
27	医療分	66.57%	11.88%	11.49%	10.06%	7.2/100	27/100	10,500	16,000	510,000
	支援分	66.62%	—	33.38%	—	2.6/100	—	11,000	—	160,000
	介護分	61.20%	—	38.80%	—	0.97/100	—	6,700	—	140,000
28	医療分	66.54%	11.94%	11.36%	10.16%	7.2/100	27/100	10,500	16,000	540,000
	支援分	66.87%	—	33.13%	—	2.6/100	—	11,000	—	190,000
	介護分	62.08%	—	37.91%	—	0.97/100	—	6,700	—	160,000
29	医療分	66.28%	12.07%	11.34%	10.32%	7.2/100	27/100	10,500	16,000	540,000
	支援分	66.83%	—	33.17%	—	2.6/100	—	11,000	—	190,000
	介護分	62.03%	—	37.97%	—	0.97/100	—	6,700	—	160,000
30	医療分	66.87%	6.86%	15.64%	10.62%	7.2/100	15/100	14,300	16,000	580,000
	支援分	66.75%	—	33.25%	—	2.6/100	—	11,000	—	190,000
	介護分	59.34%	—	40.66%	—	1.5/100	—	11,000	—	160,000

(3) 平成30年度国民健康保険税算定割合(グラフ)

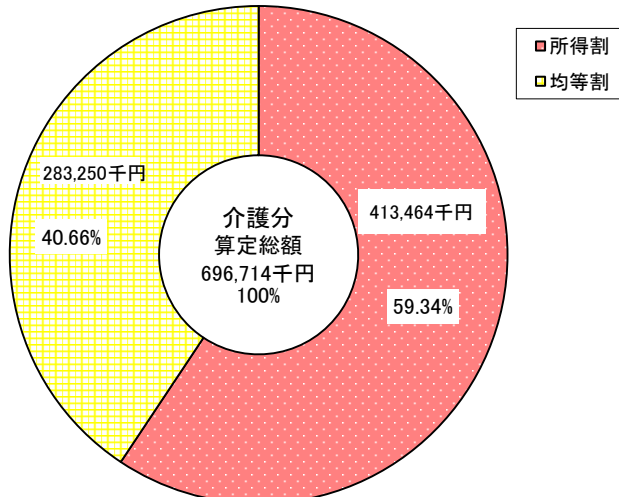
医療分



支援分



介護分

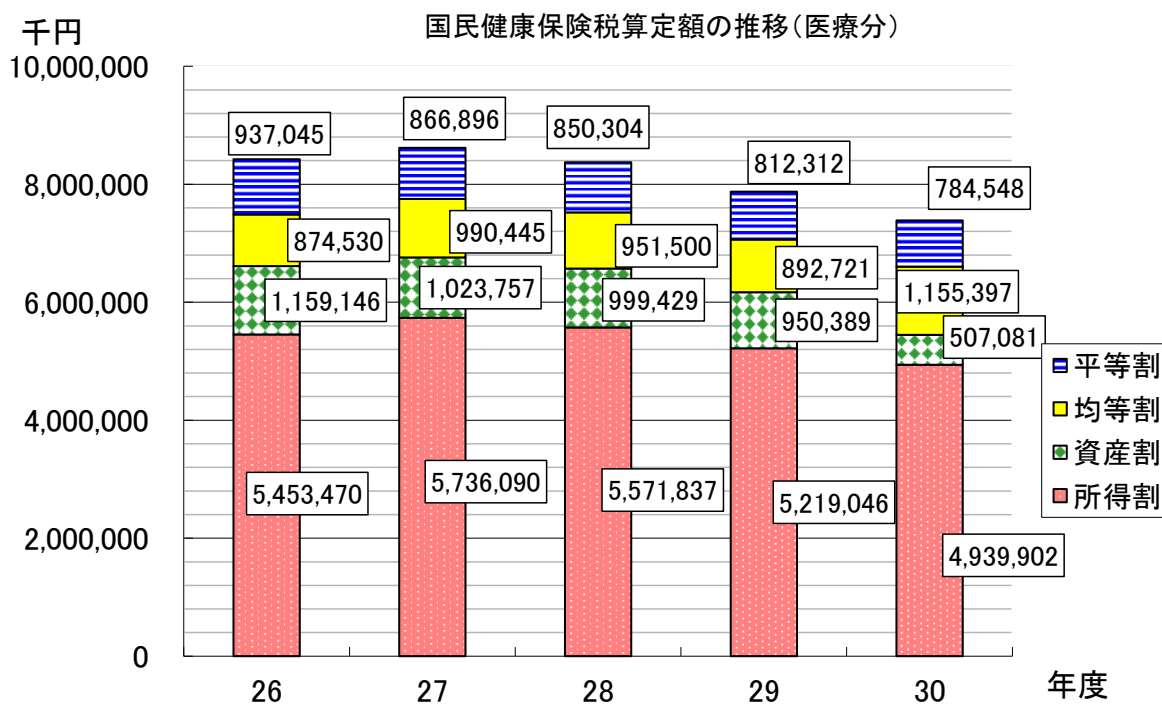


国民健康保険事業状況報告書(事業年報)から

(4) 国民健康保険税算定額の推移

年度	区分	算定総額 (千円)	対前年比	所得割額 (千円)	資産割額 (千円)	均等割額 (千円)	平等割額 (千円)
26	医療分	8,424,191	103.1%	5,453,470	1,159,146	874,530	937,045
	支援分	3,250,245	102.5%	2,181,375	—	1,068,870	—
	介護分	587,475	105.2%	363,661	—	223,814	—
27	医療分	8,617,188	102.3%	5,736,090	1,023,757	990,445	866,896
	支援分	3,134,901	96.5%	2,088,438	—	1,046,463	—
	介護分	547,799	93.2%	335,262	—	212,537	—
28	医療分	8,373,070	97.2%	5,571,837	999,429	951,500	850,304
	支援分	3,008,850	96.0%	2,012,041	—	996,809	—
	介護分	528,364	96.5%	328,034	—	200,330	—
29	医療分	7,874,468	94.0%	5,219,046	950,389	892,721	812,312
	支援分	2,819,876	93.7%	1,884,645	—	935,231	—
	介護分	485,164	91.8%	300,961	—	184,203	—
30	医療分	7,386,928	93.8%	4,939,902	507,081	1,155,397	784,548
	支援分	2,672,610	94.8%	1,783,843	—	888,767	—
	介護分	696,714	143.6%	413,464	—	283,250	—

国民健康保険事業状況報告書(事業年報)から



(5) 国民健康保険税調定額の推移

年度	調定額(円) 医療分	対前年比	調定額(円) 支援分	対前年比	調定額(円) 介護分	対前年比
26	6,436,454,620	97.7%	2,361,062,081	96.5%	459,188,399	94.3%
27	6,511,478,113	101.2%	2,366,812,670	100.2%	447,885,617	97.5%
28	6,237,931,996	95.8%	2,256,837,366	95.4%	420,727,238	93.9%
29	5,876,047,859	94.2%	2,149,034,428	95.2%	385,280,113	91.6%
30	5,639,650,956	96.0%	2,060,090,372	95.9%	553,794,472	143.7%

(6) 国民健康保険資格異動者の推移

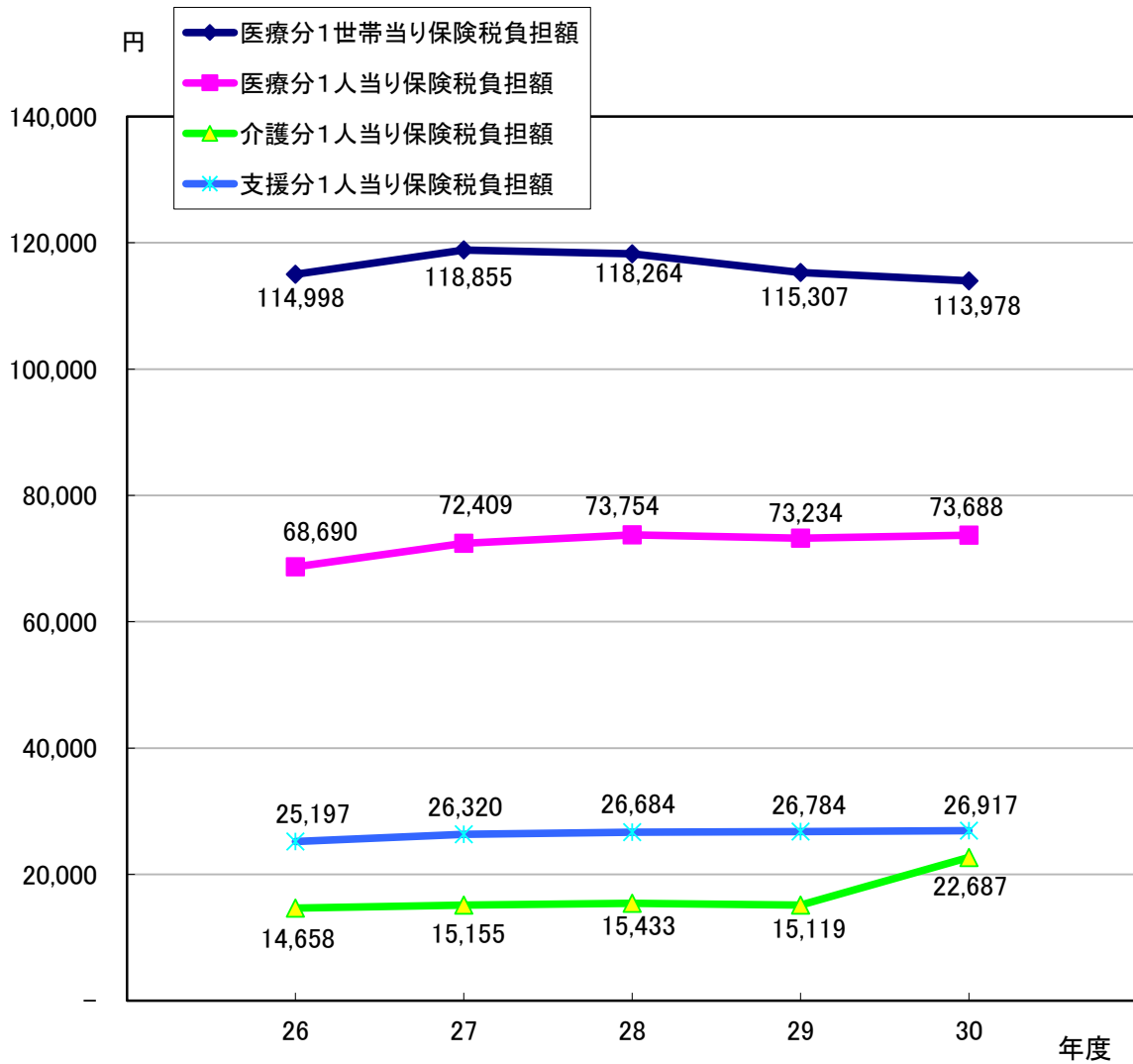
単位: 件

区分 \ 年度	26	27	28	29	30
資格取得届	14,302	15,184	14,974	14,578	14,820
資格喪失届	17,281	18,961	20,322	18,919	18,535
被保険者世帯変更届	323	473	388	356	329
世帯主変更届	837	825	774	763	714
その他の届	2,384	2,172	2,050	2,024	1,922
合計	35,127	37,615	38,508	36,640	36,320

(7) 1人当り・1世帯当りの負担額の推移

区分 年度	医 療 分				支 援 分		介 護 分	
	1人当り 保険税 (円)	対前年比	1世帯当り 保険税 (円)	対前年比	1人当り 保険税 (円)	対前年比	1人当り 保険税 (円)	対前年比
26	68,690	100.8%	114,998	99.4%	25,197	99.5%	14,658	99.5%
27	72,409	105.4%	118,855	103.4%	26,320	104.5%	15,155	103.4%
28	73,754	101.9%	118,264	99.5%	26,684	101.4%	15,433	101.8%
29	73,234	99.3%	115,307	97.5%	26,784	100.4%	15,119	98.0%
30	73,688	100.6%	113,978	98.8%	26,917	100.5%	22,687	150.1%

国民健康保険事業状況報告書(事業年報)から



(8) 国民健康保険税低所得世帯軽減額の推移

平成26年度	軽減世帯数	軽減人数	均等割軽減額	平等割軽減額	軽減額合計
7割軽減	14,681	19,258	301,668,150	169,673,175	471,341,325
5割軽減	5,330	9,938	110,485,250	42,986,625	153,471,875
2割軽減	6,185	12,082	53,066,240	19,412,300	72,478,540
合 計	26,196	41,278	465,219,640	232,072,100	697,291,740

平成27年度	軽減世帯数	軽減人数	均等割軽減額	平等割軽減額	軽減額合計
7割軽減	14,850	19,276	321,545,560	161,291,200	482,836,760
5割軽減	5,933	10,847	127,703,800	44,612,000	172,315,800
2割軽減	6,609	12,356	57,827,500	19,189,600	77,017,100
合 計	27,392	42,479	507,076,860	225,092,800	732,169,660

平成28年度	軽減世帯数	軽減人数	均等割軽減額	平等割軽減額	軽減額合計
7割軽減	14,688	18,798	313,287,030	159,952,800	473,239,830
5割軽減	5,947	10,696	125,866,150	44,532,000	170,398,150
2割軽減	6,481	11,829	55,070,960	18,712,000	73,782,960
合 計	27,116	41,323	494,224,140	223,196,800	717,420,940

平成29年度	軽減世帯数	軽減人数	均等割軽減額	平等割軽減額	軽減額合計
7割軽減	14,566	18,482	307,996,570	158,530,400	466,526,970
5割軽減	6,030	10,514	123,293,250	44,854,000	168,147,250
2割軽減	6,526	11,616	54,011,680	18,652,000	72,663,680
合 計	27,122	40,612	485,301,500	222,036,400	707,337,900

平成30年度	軽減世帯数	軽減人数	均等割軽減額	平等割軽減額	軽減額合計
7割軽減	14,769	18,500	376,630,100	160,815,200	537,445,300
5割軽減	6,083	10,333	146,794,450	44,854,000	191,648,450
2割軽減	6,321	11,101	62,401,460	17,929,600	80,331,060
合 計	27,173	39,934	585,826,010	223,598,800	809,424,810