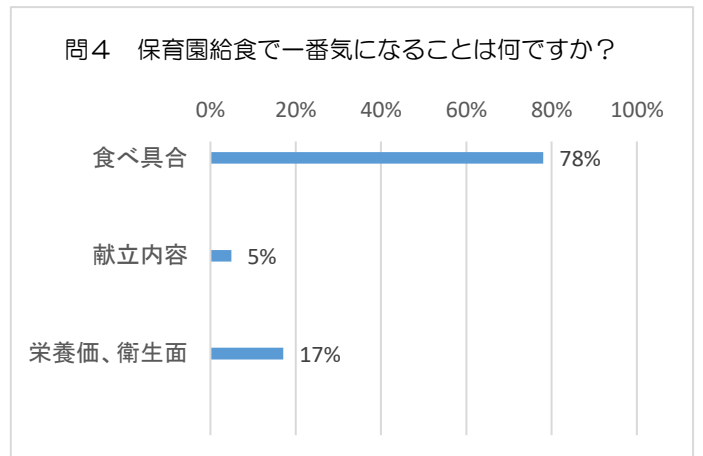
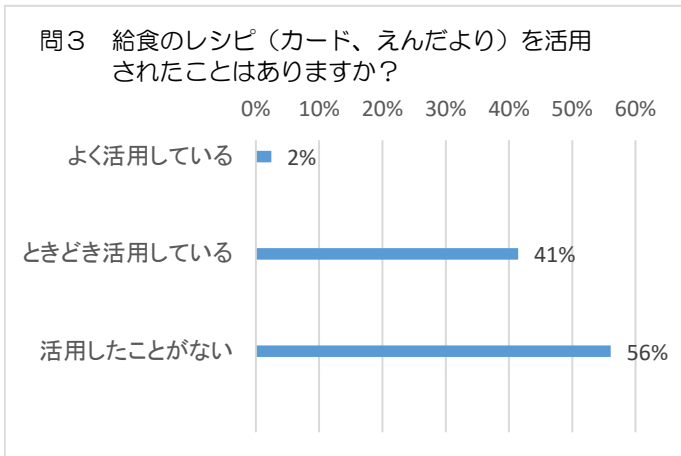
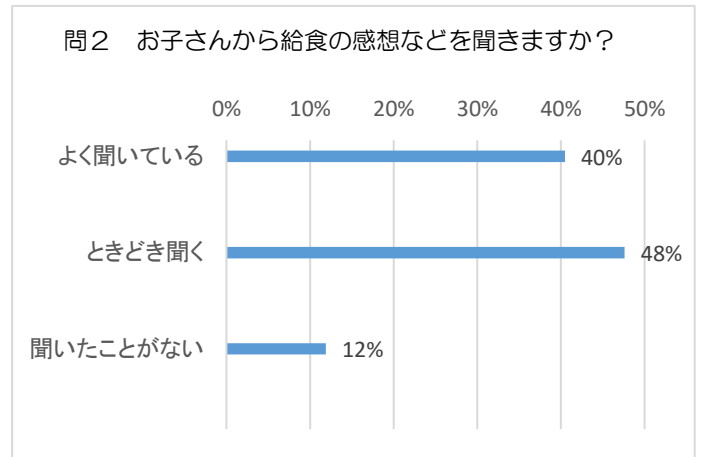
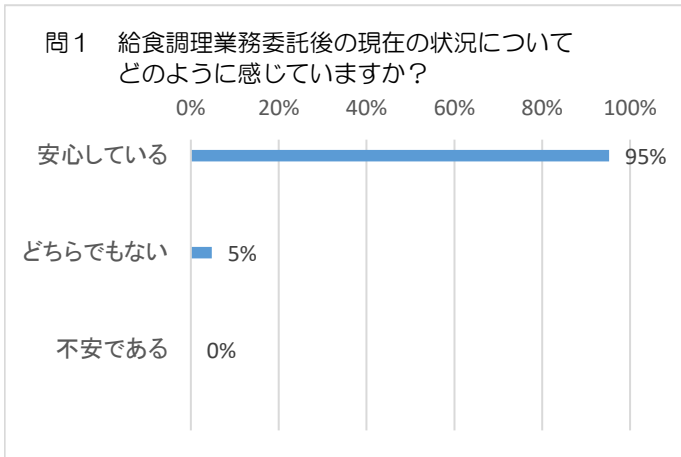


給食に関するアンケート調査結果（富岡保育園保護者）

調査実施：令和6年1月

回答数：42 / 55 （回答率：76.4%）

問1 現在の給食提供の状況について				
	安心している	どちらでもない	不安である	計
	95%	5%	0%	100%
	40人	2人	0人	42人
問2 お子さんから給食の感想などを聞きますか？				
	よく聞いている	ときどき聞く	聞いたことがない	計
	40%	48%	12%	100%
	17人	20人	5人	42人
問3 給食のレシピ（カード、園だより）を活用されたことはありますか？				
	よく活用している	ときどき活用している	活用したことがない	計
	2%	41%	56%	100%
	1人	17人	23人	41人
問4 保育園給食で一番気になることは何ですか？				
	食べ具合	献立内容	栄養価、衛生面	計
	78%	5%	17%	100%
	32人	2人	7人	41人



給食に関するアンケート調査結果（富岡保育園保護者）

調査実施：令和6年1月

➤ 令和5年4月以降、一日保育者体験に参加された方にお聞きします。

問5 給食の出来上がり具合（見栄え、やわらかさ、食材の切り方など）はどうでしたか？					
とても良かった	良かった	悪かった	とても悪かった		
50%	50%	0%	0%	100%	
18人	18人	0人	0人	36人	

問6 給食の味付けはどうでしたか？					
とても良かった	良かった	悪かった	とても悪かった		
57%	43%	0%	0%	100%	
20人	15人	0人	0人	35人	

